

# JÄSENTIETOJEN VUOSITILASTO 2020



HELSINGIN SEURAKUNTAYHTYMÄ



KIRKKO HELSINGISSÄ  
KYRKAN I HELSINGFORS

## Sisällysluettelo

1. Johdanto.....	5
2. Käsitteitä ja määritelmiä.....	6
3. Jäsentietojen yhteenveto 2019 ja 2020 .....	7
4. Kirkkoon kuulumisen suomenkielisten seurakuntien alueilla 31.12.2020.....	8
5. Kirkkoon kuulumisen ruotsinkielisten seurakuntien alueilla 31.12.2020.....	9
6. Seurakuntien jäsenmäärä, alueella asuvat ja kirkkoon kuulumisen sukupuolen mukaan 31.12.2020 .....	10
7. Helsingin seurakuntien jäsenmäärä, kaupungin väkiluku ja kirkkoon kuulumisen 2005–2020 .....	11
8. Seurakuntien jäsenmäärä 31.12.2019 ja 31.12.2020 ja jäsenmäärän muutos.....	12
9. Jäsenmäärän suhteellinen muutos suomenkielisissä ja ruotsinkielisissä seurakunnissa 2020 .....	13
10. Seurakuntien jäsenmäärä ja osuus sukupuolen mukaan 31.12.2020.....	14
11. Seurakuntien läsnä oleva väestö iän mukaan 31.12.2020 .....	15
12. Kokonaisjäsenmäärä seurakunnittain 2020 .....	16
13. Poissa oleva väestö seurakunnittain 2020.....	17
14. Jäsenmäärää lisäävät muutostapahtumat seurakunnittain 2020.....	18
15. Jäsenmäärää vähentävät muutostapahtumat seurakunnittain 2020.....	19
16. Kastettujen lasten ja kirkkoon liittyneiden erittely seurakunnittain 2018–2020 .....	20
17. Kastetut lapset ensirekisteröintinä 2005–2020 .....	21
18. Kirkkoon liittyneet iän mukaan seurakunnittain 2020.....	22
19. Kirkosta eronneet iän mukaan seurakunnittain 2020 .....	23
20. Kirkkoon liittyneiden ja kirkosta eronneiden yhteenveto 2020 .....	24
21. Kirkkoon liittyneet ja kirkosta eronneet 2005–2020 .....	25
22. Jäsenten avioliitot seurakunnittain 2020 .....	26
23. Jäsenten kirkolliset vihkimiset 2005–2020 .....	27
24. Seurakuntien jäsenmäärä 2010–2020.....	28
25. Seurakuntien jäsenmäärän muutos 2011–2020.....	29
26. Kirkkoon liittyneet seurakunnittain 2011–2020 .....	30
27. Kirkosta eronneet seurakunnittain 2011–2020 .....	31
28. Kastetut lapset ensirekisteröintinä seurakunnittain 2011–2020.....	32
29. Jäsenten kirkolliset vihkimiset seurakunnittain 2011–2020 .....	33
30. Kuolleet jäsenet seurakunnittain 2011–2020.....	34

## 1. Johdanto

Helsingin seurakuntayhtymän keskusrekisterissä laadittu Jäsentietojen vuositilasto 2020 kokoaa yhteen tiedot Helsingin evankelis-luterilaisten seurakuntien jäsenmääristä ja niiden muutoksista, kirkkoonkuulumisprosentista sekä jäsenten avioliitoista. Jäsentiedot perustuvat Kirkkohallituksen ylläpitämään kirkon yhteiseen jäsenrekisteriin. Kirkkoonkuulumisprosenttien laskemiseen tarvittavat väestötiedot seurakuntien alueiden asukkaista on tilattu Tilastokeskuksesta.


Vuositilasto 2020 sisältää kahdeksan sivua enemmän kuin edellinen vuositilasto. Seitsemän uutta taulukkoa (taulukot 24–30) kokoavat yhteen Helsingin seurakuntayhtymään kuuluvien 20 seurakunnan tilastoluvut jäsenmäärästä, jäsenmäärän vuosittaisesta muutoksesta, kirkkoon liittyneistä, kirkosta eronneista, kastettujen lasten ensirekisteröinneistä, jäsenten kirkollisista vihkimisistä sekä kuolleista jäsenistä vuosilta 2011–2020. Tällä ajanjaksolla Helsingissä tapahtunut ainoa seurakuntarakenteen muutos on Meilahden ja Töölön seurakuntien yhdistyminen 1.1.2019. Tämän julkaisun jokaisessa taulukossa Meilahden luvut vuosilta 2011–2018 sisältyvät Töölön lukuihin.

Kirkon tilastopalvelun sivustolta ([www.kirkontilastot.fi](http://www.kirkontilastot.fi)) on saatavilla suurin osa samoista jäsentiedoista kuin tästä omasta vuositilastostamme. Kasteiden lukumääristä vuositilastomme antaa kuitenkin tarkemmat tiedot. Vuoden 2018 julkaisusta alkaen olemme esittäneet alle yksivuotiaiden lasten kasteiden lukumäärät erikseen niistä kasteista, joiden yhteydessä lapsi ensirekisteröidään väestötietojärjestelmään, sekä niistä kasteista, joissa lapsi on jo aiemmin rekisteröity väestötietojärjestelmään. Tällä tavoin eriteltyinä myös jälkimmäisen tilanteen kasteet näkyvät tilastossamme kasteina, eivätkä sekoitu kirkkoon liittymisten lukumääriin kuten kirkon virallisissa tilastoissa. Koronavuonna 2020 näitä kasteita oli Helsingissä ja koko Suomessa poikkeuksellisen paljon, kun moni kastetilaisuus siirtyi maaliskoukokuulta kesän puolelle. Vuositilaston uudesta taulukosta 16 *Kastettujen lasten ja kirkkoon liittyneiden erittely seurakunnittain 2018-2020* löytyvät kaikki alle yksivuotiaiden kasteet selkeästi omista sarakkeistaan.

Helsingin seurakuntien läsnä olevan väestön jäsenmäärä väheni vuoden 2020 aikana 333 875 jäsenestä 329 100 jäseneksi eli yhteensä 4 775 henkilöllä. Vuodenvaihteessa 31.12.2020 helsinkiläisistä 50,0 prosenttia kuului Suomen evankelis-luterilaiseen kirkkoon. (Luku ei sisällä Porvoon hiippakuntaan kuuluvien Rikssvenska Olaus Petri ja Deutsche Gemeinde -seurakuntien Helsingissä asuvia jäseniä.)

Vuoden 2020 jäsenkehityksen yhteenveto ja vertailu vuoteen 2019 on esitetty taulukossa 3.

Helsingissä 19. päivänä helmikuuta 2021



Emilia Launonen  
Rekisteripäällikkö  
Helsingin seurakuntayhtymän keskusrekisteri

## 2. Käsitteitä ja määritelmiä

- **Seurakunta:** henkilön jäsenyysseurakunta määräytyy Suomen väestötietojärjestelmään (VTJ) rekisteröidyn kotikunnan sekä vakinaisen tai viimeksi voimassa olleen osoitteen mukaan (ns. parokiaalinen periaate). Vakituisesti ulkomailla asuva henkilö on sen seurakunnan jäsen, jossa hän asui viimeksi vakinaisesti Suomessa.
- **Läsnä oleva väestö:** ne Helsingin seurakuntien jäsenet, joilla on väestötietojärjestelmässä kotikuntana Helsinki.
- **Poissa oleva väestö:** ne Helsingin seurakuntien jäsenet, joilla on Suomen kansalaisuus ja väestötietojärjestelmässä kotikuntana ulkomaat tai ”tuntematon”.
- **Jäsenmäärä:** tässä julkaisussa jäsenmäärä tarkoittaa läsnä olevan väestön jäsenmäärää (vrt. kokonaisjäsenmäärä, poissa olevan väestön jäsenmäärä).
- **Kokonaisjäsenmäärä:** läsnä olevan väestön ja poissa olevan väestön yhteenlaskettu jäsenmäärä.
- **Siirto läsnä olevaan väestöön:** muutto poissa olevasta väestöstä läsnä olevaan väestöön eli muutto ulkomailta asumaan vakituisesti Suomeen. Henkilön jäsenyysseurakunta voi joko pysyä samana tai vaihtua.
- **Siirto poissa olevaan väestöön:** muutto läsnä olevasta väestöstä poissa olevaan väestöön eli muutto Helsingistä asumaan vakituisesti ulkomaille. Henkilön jäsenyysseurakunta pysyy ennallaan ulkomaille muuttaessa.
- **Poissa olevasta väestöstä poistetut:** poissa olevassa väestössä kuolleet ja kuolleeksi julistetut jäsenet sekä poissa olevassa väestössä asuvat Suomen kansalaisuuden menettäneet jäsenet.
- **Kirkkoon kuuluminen:** kirkkoonkuulumisprosentti (ts. jäsenprosentti) lasketaan suhteuttamalla seurakunnan läsnä olevan väestön jäsenmäärä seurakunnan maantieteellisellä alueella asuvien helsinkiläisten lukumäärään. Suomenkielisten seurakuntien alueella asuvien lukumäärään lasketaan henkilöt, joiden äidinkieli on suomi tai jokin ei-pohjoismainen kieli. Ruotsinkielisten seurakuntien alueella asuvien lukumäärään lasketaan henkilöt, joiden äidinkieli on ruotsi, norja, tanska tai islanti. Koko Helsingin kirkkoonkuulumisprosenttia laskettaessa alueella asuvien lukumäärään huomioidaan myös ne helsinkiläiset, joilla ei ole vakinaista osoitetta.
- **Kastetut lapset ensirekisteröintinä:** Suomen väestötietojärjestelmään ja seurakunnan läsnä olevan väestön jäseneksi ensirekisteröidyt, kasteen kautta kirkkoon liittyneet lapset.
- **Kasteen kautta kirkkoon liittyneet alle 1-vuotiaat:** termillä tarkoitetaan alle 1-vuotiaiden lasten kasteita, joissa lapsi on jo ennen kastetta rekisteröity väestötietojärjestelmään (esimerkiksi jos vastasyntyneelle lapselle on tarvittu passi ennen kastetta).
- **Jäsenten avioliitot:** Jäsenten avioliitot ja avioerot tilastoidaan pääsääntöisesti vaimon seurakunnan mukaan. Mikäli vaimo ei ole Suomen evankelis-luterilaisen kirkon jäsen, tilastointi tapahtuu miehen seurakunnan mukaan. Kirkollinen vihkiminen voidaan toimittaa puolisoille, joista molemmat tai toinen on Suomen ev.lut. kirkon jäsen ja toinen jonkin toisen kristillisen uskontokunnan jäsen.

### 3. Jäsentietojen yhteenveto 2019 ja 2020

	suomenkieliset seurakunnat		ruotsinkieliset seurakunnat		Kaikki seurakunnat yhteensä	
	2019	2020	2019	2020	2019	2020
Jäsenmäärä <sup>1)</sup>	310 576	306 146	23 299	22 954	333 875	329 100
Jäsenmäärän muutos	-3 839	-4 430	-241	-345	-4 080	-4 775
Kirkkoon kuuluminen (%) <sup>1)</sup>	51,6 %	50,6 %	63,8 %	62,6 %	51,0 %	50,0 %
Kastetut <sup>2)</sup>	2 422	2 278	196	186	2 618	2 464
Ensirekisteröintinä	2 114	1 798	134	125	2 248	1 923
Kirkkoon liittyneet alle 1-vuotiaat	308	480	62	61	370	541
Kuolleet	3 263	3 431	317	328	3 580	3 759
Kastetut – kuolleet	-841	-1 153	-121	-142	-962	-1 295
Kirkkoon liittyneet <sup>3)</sup>	1 637	1 680	96	75	1 733	1 755
Kirkosta eronneet	6 248	6 361	409	424	6 657	6 785
Liittyneet – eronneet	-4 611	-4 681	-313	-349	-4 924	-5 030
Sisäänmuutot <sup>4)</sup>	39 298	40 742	1 940	1 977	41 238	42 719
Ulosmuutot <sup>5)</sup>	37 559	39 550	1 671	1 825	39 230	41 375
Sisäänmuutot – ulosmuutot	1 739	1 192	269	152	2 008	1 344
Siirrot läsnä olevaan väestöön <sup>6)</sup>	952	978	102	134	1 054	1 112
Siirrot poissa olevaan väestöön	997	765	178	140	1 175	905
Siirtojen erotus <sup>7)</sup>	-45	213	-76	-6	-121	207
Jäsenten kirkolliset vihkimiset	915	802	66	54	981	856
Jäsenten siviilivihkimiset	1 001	957	77	54	1 078	1 011
Jäsenten avioliitot yhteensä	1 916	1 759	143	108	2 059	1 867

1) Vuoden lopussa eli 31.12.2019 ja 31.12.2020.

2) Kaikki alle yksivuotiaat kastetut lapset (= kastetut lapset ensirekisteröintinä + kasteen kautta kirkkoon liittyneet alle yksivuotiaat).

3) Ei sisällä kasteen kautta kirkkoon liittyneitä alle yksivuotiaita.

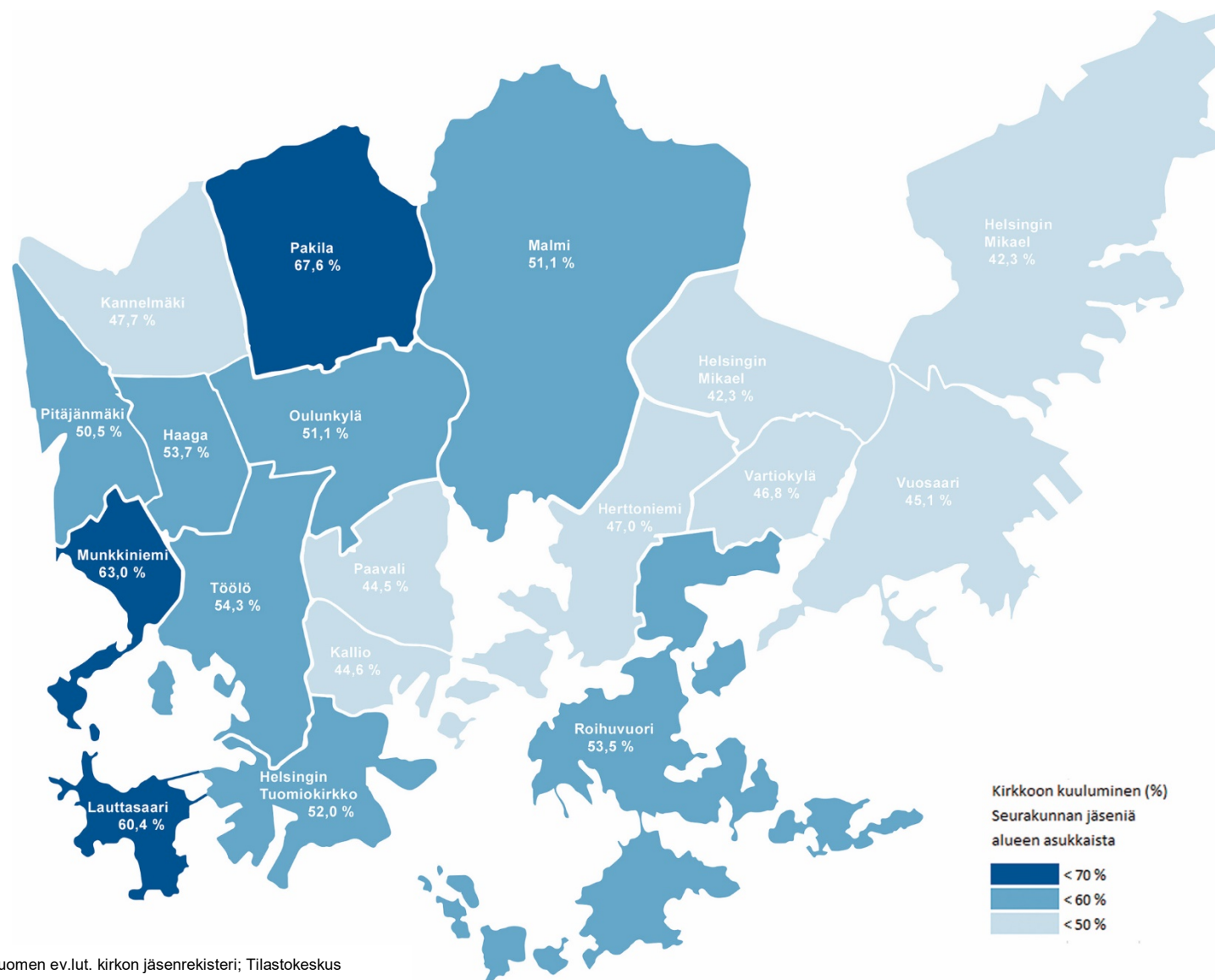
4) Muuttoja Helsingin seurakuntiin toisista Helsingin tai muun Suomen seurakunnista. Lukuun sisältyvät kieliryhmän vaihdot sekä seurakunnan vaihdot Helsingin seurakuntiin Rikssvenska Olaus Petri församlingen -seurakunnasta ja Suomen saksalaisesta evankelis-luterilaisesta seurakunnasta.

5) Muuttoja Helsingin seurakunnista toisiin Helsingin tai muun Suomen seurakuntiin. Lukuun sisältyvät kieliryhmän vaihdot sekä seurakunnan vaihdot Helsingin seurakunnista Rikssvenska Olaus Petri församlingen -seurakuntaan ja Suomen saksalaiseen evankelis-luterilaiseen seurakuntaan.

6) Sisältää kaikki siirrot Helsingin seurakuntien läsnä olevaan väestöön: lähtöseurakunta poissa olevassa väestössä on voinut olla mikä tahansa Suomen ev.lut. kirkon seurakunta.

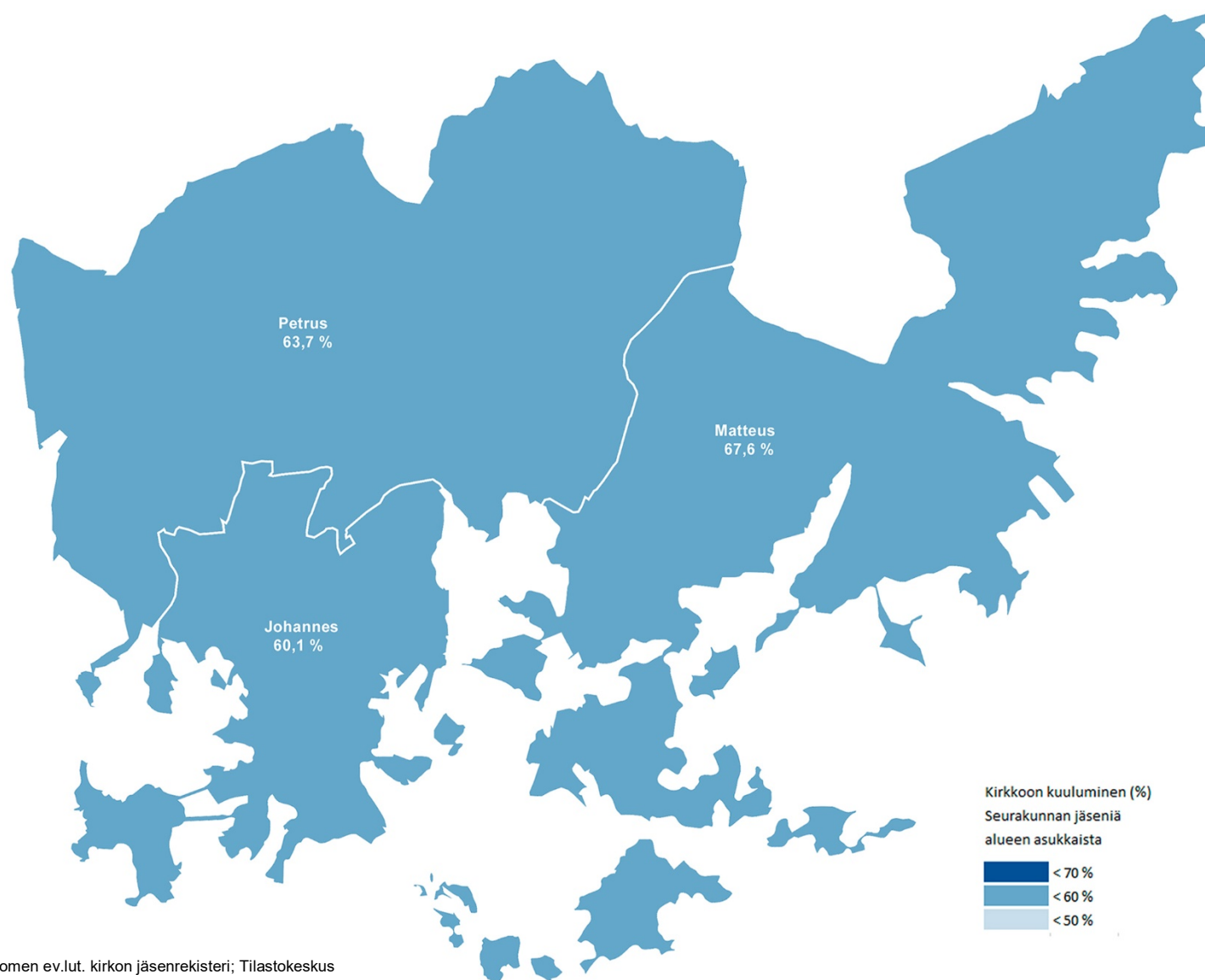
7) Negatiiviset luvut tarkoittavat, että vakinaisesti ulkomaille asumaan on muuttanut enemmän Helsingin seurakuntien jäseniä kuin mitä Suomen ev.lut. kirkon jäseniä on muuttanut ulkomailta asumaan vakinaisesti Helsinkiin.

#### 4. Kirkkoon kuuluminen suomenkielisten seurakuntien alueilla 31.12.2020



Lähde: Suomen ev.lut. kirkon jäsenrekisteri; Tilastokeskus

## 5. Kirkkoon kuuluminen ruotsinkielisten seurakuntien alueilla 31.12.2020



Lähde: Suomen ev.lut. kirkon jäsenrekisteri; Tilastokeskus

## 6. Seurakuntien jäsenmäärä, alueella asuvat ja kirkkoon kuulumisen sukupuolen mukaan 31.12.2020

Seurakunta	Jäsenmäärä			Alueella asuvia <sup>1)</sup>			Kirkkoon kuuluminen (%)		
	naiset	miehet	yhteensä	naiset	miehet	yhteensä	naiset	miehet	kaikki
Haaga	8 142	5 837	13 979	13 906	12 138	26 044	58,6	48,1	53,7
Helsingin Mikael	9 530	7 394	16 924	20 774	19 260	40 034	45,9	38,4	42,3
Helsingin tuomiokirkkosrk	17 307	12 935	30 242	30 968	27 163	58 131	55,9	47,6	52,0
Herttoniemi	9 264	6 921	16 185	18 181	16 250	34 431	51,0	42,6	47,0
Kallio	11 288	8 196	19 484	22 661	21 006	43 667	49,8	39,0	44,6
Kannelmäki	7 823	6 066	13 889	15 105	14 007	29 112	51,8	43,3	47,7
Lauttasaari	7 568	5 463	13 031	11 624	9 955	21 579	65,1	54,9	60,4
Malmi	27 946	21 805	49 751	50 681	46 735	97 416	55,1	46,7	51,1
Munkkiniemi	6 221	4 272	10 493	9 338	7 324	16 662	66,6	58,3	63,0
Oulunkylä	9 935	7 372	17 307	18 208	15 682	33 890	54,6	47,0	51,1
Paavali	7 983	5 864	13 847	16 468	14 682	31 150	48,5	39,9	44,5
Pakila	6 695	5 873	12 568	9 387	9 212	18 599	71,3	63,8	67,6
Pitäjänmäki	4 936	3 869	8 805	8 942	8 496	17 438	55,2	45,5	50,5
Roihuvuori	10 107	7 806	17 913	17 876	15 596	33 472	56,5	50,1	53,5
Töölö	15 858	10 908	26 766	27 099	22 194	49 293	58,5	49,1	54,3
Vartiokylä	4 647	3 572	8 219	9 198	8 378	17 576	50,5	42,6	46,8
Vuosaari	9 630	7 113	16 743	19 709	17 405	37 114	48,9	40,9	45,1
<b>suomenkieliset seurakunnat</b>	<b>174 880</b>	<b>131 266</b>	<b>306 146</b>	<b>320 125</b>	<b>285 483</b>	<b>605 608</b>	<b>54,6</b>	<b>46,0</b>	<b>50,6</b>
Johannes	6 392	5 188	11 580	9 823	9 439	19 262	65,1	55,0	60,1
Matteus	2 730	2 402	5 132	3 852	3 743	7 595	70,9	64,2	67,6
Petrus	3 427	2 815	6 242	5 100	4 700	9 800	67,2	59,9	63,7
<b>ruotsinkieliset seurakunnat</b>	<b>12 549</b>	<b>10 405</b>	<b>22 954</b>	<b>18 775</b>	<b>17 882</b>	<b>36 657</b>	<b>66,8</b>	<b>58,2</b>	<b>62,6</b>
asuinpaikka tuntematon <sup>2)</sup>				6 153	9 256	15 409			
<b>Kaikki seurakunnat yhteensä</b>	<b>187 429</b>	<b>141 671</b>	<b>329 100</b>	<b>345 053</b>	<b>312 621</b>	<b>657 674</b>	<b>54,3</b>	<b>45,3</b>	<b>50,0</b>

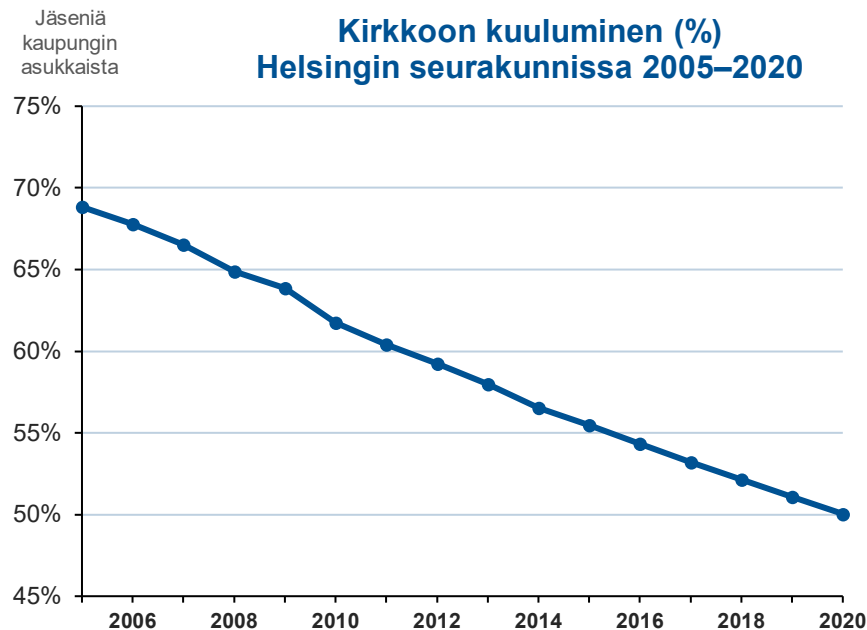
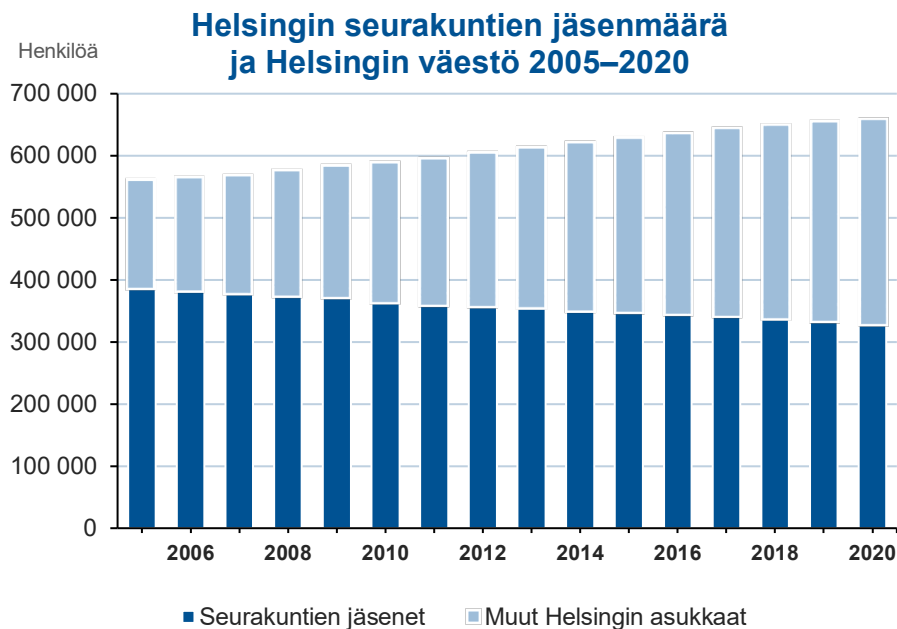
1) Tilastokeskuksen ennakkotieto Helsingin väkiluvusta 31.12.2020. Suomenkielisten seurakuntien alueella asuvien lukumäärään lasketaan henkilöt, joiden äidinkieli on suomi tai jokin ei-pohjoismainen kieli. Ruotsinkielisten seurakuntien alueella asuviksi lasketaan henkilöt, joiden äidinkieli on ruotsi, norja, tanska tai islanti.

2) Helsingin asukkaita, joilla ei ole vakinaista osoitetta tai joilla on vakainainen osoite ilman lähiosoitetta.



## 7. Helsingin seurakuntien jäsenmäärä, kaupungin väkiluku ja kirkkoon kuuluminen 2005–2020

	2005	2006	2007	2008	2009	2010	2011	2012	2013	2014	2015	2016	2017	2018	2019	2020
<b>Seurakuntien jäsenmäärä</b>	386 073	382 616	378 203	374 093	372 495	363 347	359 725	357 754	355 317	350 844	348 496	345 035	342 214	337 955	333 875	329 100
<b>Muutos edelliseen vuoteen</b>		-3 457	-4 413	-4 110	-1 598	-9 148	-3 622	-1 971	-2 437	-4 473	-2 348	-3 461	-2 821	-4 259	-4 080	-4 775
<b>Muutos ed. vuoteen (%)</b>		-0,9	-1,2	-1,1	-0,4	-2,5	-1,0	-0,5	-0,7	-1,3	-0,7	-1,0	-0,8	-1,2	-1,2	-1,4
<b>Helsingin väkiluku</b>	560 905	564 521	568 531	576 632	583 350	588 549	595 384	603 968	612 664	620 715	628 208	635 181	643 272	648 042	653 835	657 674
<b>Muutos edelliseen vuoteen</b>		3 616	4 010	8 101	6 718	5 199	6 835	8 584	8 696	8 051	7 493	6 973	8 091	4 770	5 793	3 839
<b>Muutos ed. vuoteen (%)</b>		0,6	0,7	1,4	1,2	0,9	1,2	1,4	1,4	1,3	1,2	1,1	1,3	0,7	0,9	0,6
<b>Kirkkoon kuuluminen (%)</b>	68,8	67,8	66,5	64,9	63,9	61,7	60,4	59,2	58,0	56,5	55,5	54,3	53,2	52,2	51,1	50,0
<b>Muutos ed. vuoteen (%-yks.)</b>		-1,1	-1,3	-1,6	-1,0	-2,1	-1,3	-1,2	-1,2	-1,5	-1,0	-1,2	-1,1	-1,0	-1,1	-1,0

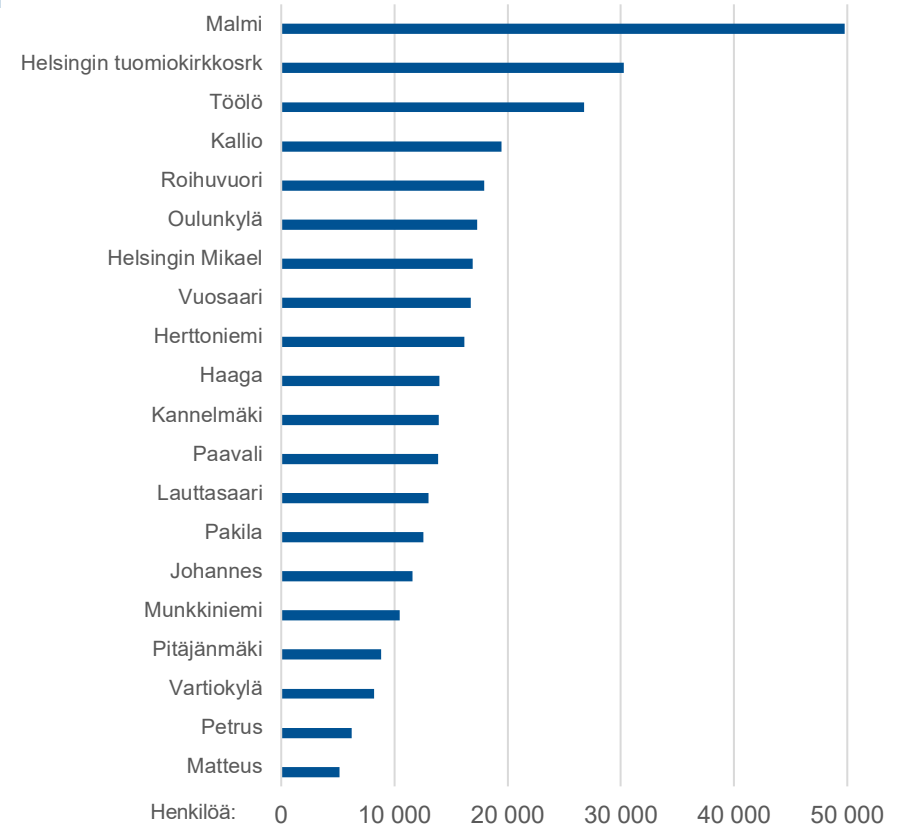


Lähde: Suomen ev.lut. kirkon jäsenrekisteri

## 8. Seurakuntien jäsenmäärä 31.12.2019 ja 31.12.2020 ja jäsenmäärän muutos

Seurakunta	31.12.2019		31.12.2020		Jäsenmäärän muutos	
	Jäsen- määrä	Osuus %	Jäsen- määrä	Osuus %	vuoden 2020 aikana jäsentä	%
Haaga	14 218	4,3	13 979	4,2	-239	-1,7
Helsingin Mikael	17 330	5,2	16 924	5,1	-406	-2,3
Helsingin tuomiokirkkosrk	30 047	9,0	30 242	9,2	195	0,6
Herttoniemi	16 651	5,0	16 185	4,9	-466	-2,8
Kallio	20 019	6,0	19 484	5,9	-535	-2,7
Kannelmäki	14 028	4,2	13 889	4,2	-139	-1,0
Lauttasaari	13 057	3,9	13 031	4,0	-26	-0,2
Malmi	51 122	15,3	49 751	15,1	-1 371	-2,7
Munkkiniemi	10 400	3,1	10 493	3,2	93	0,9
Oulunkylä	17 769	5,3	17 307	5,3	-462	-2,6
Paavali	13 562	4,1	13 847	4,2	285	2,1
Pakila	12 764	3,8	12 568	3,8	-196	-1,5
Pitäjänmäki	9 089	2,7	8 805	2,7	-284	-3,1
Roihuvuori	17 611	5,3	17 913	5,4	302	1,7
Töölö	27 237	8,2	26 766	8,1	-471	-1,7
Vartiokylä	8 429	2,5	8 219	2,5	-210	-2,5
Vuosaari	17 243	5,2	16 743	5,1	-500	-2,9
<b>suomenkieliset seurakunnat</b>	<b>310 576</b>	<b>93,0</b>	<b>306 146</b>	<b>93,0</b>	<b>-4 430</b>	<b>-1,4</b>
Johannes	11 669	3,5	11 580	3,5	-89	-0,8
Matteus	5 294	1,6	5 132	1,6	-162	-3,1
Petrus	6 336	1,9	6 242	1,9	-94	-1,5
<b>ruotsinkieliset seurakunnat</b>	<b>23 299</b>	<b>7,0</b>	<b>22 954</b>	<b>7,0</b>	<b>-345</b>	<b>-1,5</b>
<b>Kaikki seurakunnat yhteensä</b>	<b>333 875</b>	<b>100,0</b>	<b>329 100</b>	<b>100,0</b>	<b>-4 775</b>	<b>-1,4</b>

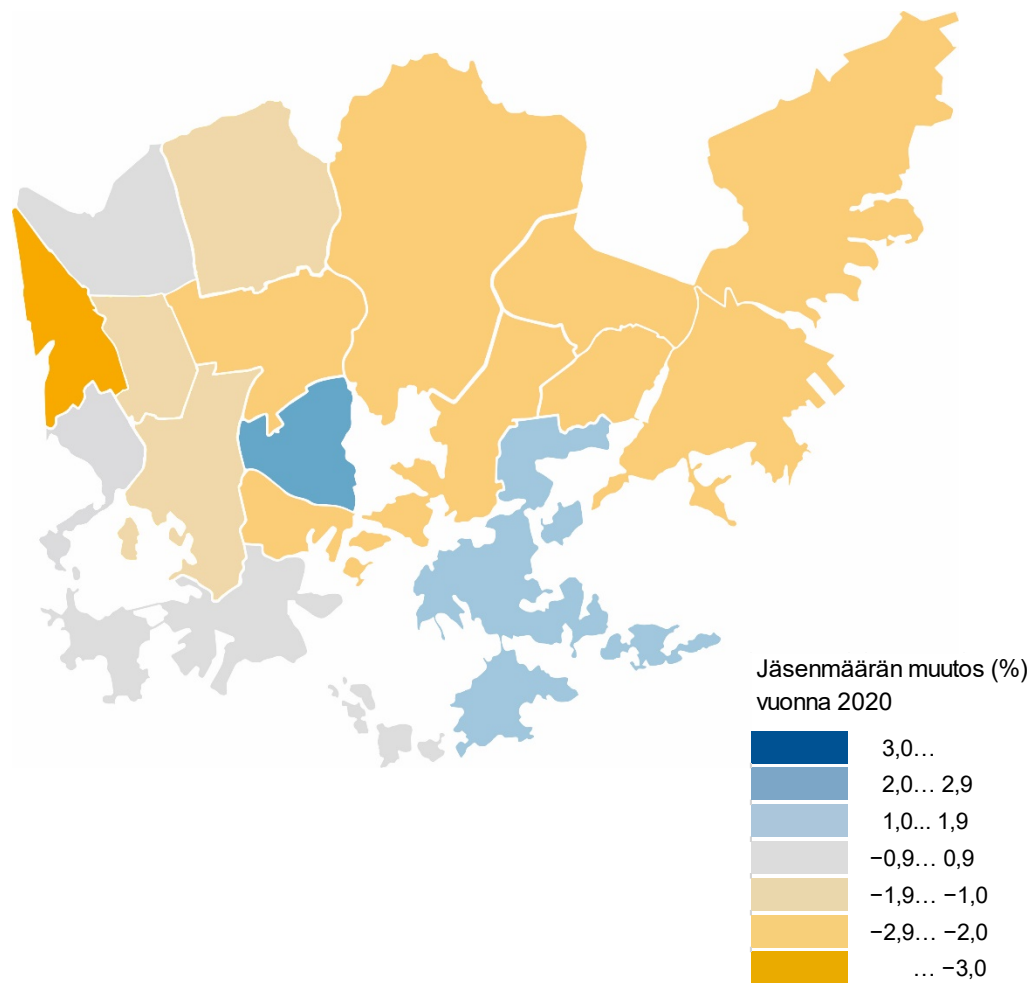
### Seurakuntien jäsenmäärä 31.12.2020



Lähde: Suomen ev.lut. kirkon jäsenrekisteri

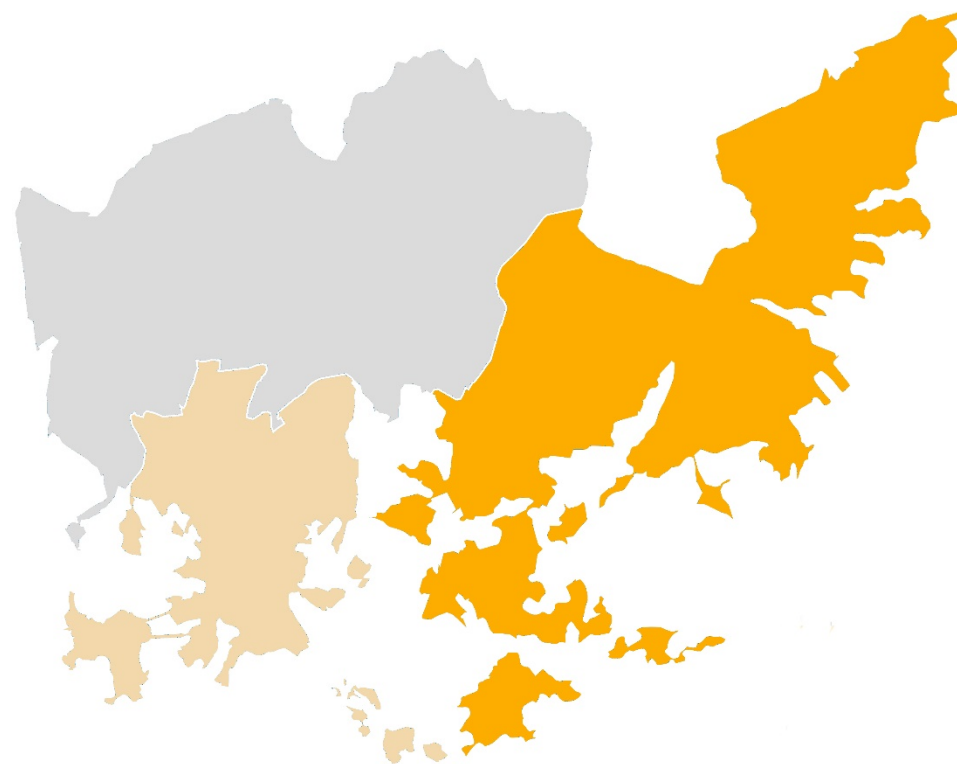
## 9. Jäsenmäärän suhteellinen muutos suomenkielisissä ja ruotsinkielisissä seurakunnissa 2020

### Helsingin suomenkieliset seurakunnat



Lähde: Suomen ev.lut. kirkon jäsenrekisteri

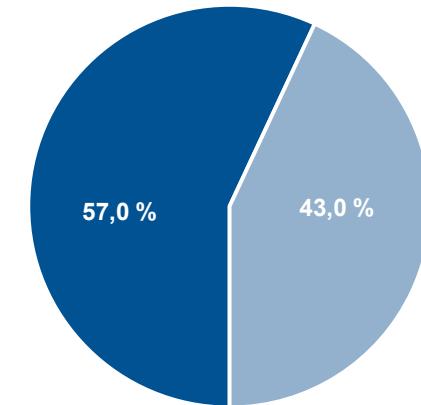
### Helsingin ruotsinkieliset seurakunnat



## 10. Seurakuntien jäsenmäärä ja osuus sukupuolen mukaan 31.12.2020

Seurakunta	Naiset		Miehet		Yhteensä
	Jäsen- määrä	osuus %	Jäsen- määrä	osuus %	
Haaga	8 142	58,2	5 837	41,8	13 979
Helsingin Mikael	9 530	56,3	7 394	43,7	16 924
Helsingin tuomiokirkkosrk	17 307	57,2	12 935	42,8	30 242
Herttoniemi	9 264	57,2	6 921	42,8	16 185
Kallio	11 288	57,9	8 196	42,1	19 484
Kannelmäki	7 823	56,3	6 066	43,7	13 889
Lauttasaari	7 568	58,1	5 463	41,9	13 031
Malmi	27 946	56,2	21 805	43,8	49 751
Munkkiniemi	6 221	59,3	4 272	40,7	10 493
Oulunkylä	9 935	57,4	7 372	42,6	17 307
Paavali	7 983	57,7	5 864	42,3	13 847
Pakila	6 695	53,3	5 873	46,7	12 568
Pitäjänmäki	4 936	56,1	3 869	43,9	8 805
Roihuvuori	10 107	56,4	7 806	43,6	17 913
Töölö	15 858	59,2	10 908	40,8	26 766
Vartiokylä	4 647	56,5	3 572	43,5	8 219
Vuosaari	9 630	57,5	7 113	42,5	16 743
<b>suomenkieliset seurakunnat</b>	<b>174 880</b>	<b>57,1</b>	<b>131 266</b>	<b>42,9</b>	<b>306 146</b>
Johannes	6 392	55,2	5 188	44,8	11 580
Matteus	2 730	53,2	2 402	46,8	5 132
Petrus	3 427	54,9	2 815	45,1	6 242
<b>ruotsinkieliset seurakunnat</b>	<b>12 549</b>	<b>54,7</b>	<b>10 405</b>	<b>45,3</b>	<b>22 954</b>
<b>Kaikki seurakunnat yhteensä</b>	<b>187 429</b>	<b>57,0</b>	<b>141 671</b>	<b>43,0</b>	<b>329 100</b>

Naisten ja miesten osuus (%)  
Helsingin seurakuntien jäsenmäärästä  
31.12.2020



■ Naiset ■ Miehet

Lähde: Suomen ev.lut. kirkon jäsenrekisteri

## 11. Seurakuntien läsnä oleva väestö iän mukaan 31.12.2020

Seurakunta	Ikäryhmän jäsenmäärä						Ikäryhmän osuus (%) jäsenmäärästä					
	0–6	7–18	19–39	40–64	65–	yhteensä	0–6	7–18	19–39	40–64	65–	yht.
Haaga	735	1 278	5 048	3 512	3 406	13 979	5,3	9,1	36,1	25,1	24,4	100,0
Helsingin Mikael	812	2 268	3 852	5 372	4 620	16 924	4,8	13,4	22,8	31,7	27,3	100,0
Helsingin tuomiokirkkosrk	1 689	2 839	11 309	8 553	5 852	30 242	5,6	9,4	37,4	28,3	19,4	100,0
Herttoniemi	999	2 008	4 518	5 013	3 647	16 185	6,2	12,4	27,9	31,0	22,5	100,0
Kallio	716	875	9 580	4 759	3 554	19 484	3,7	4,5	49,2	24,4	18,2	100,0
Kannelmäki	810	1 779	3 873	4 241	3 186	13 889	5,8	12,8	27,9	30,5	22,9	100,0
Lauttasaari	882	1 589	3 961	3 666	2 933	13 031	6,8	12,2	30,4	28,1	22,5	100,0
Malmi	3 299	7 502	12 651	15 258	11 041	49 751	6,6	15,1	25,4	30,7	22,2	100,0
Munkkiniemi	595	1 370	2 747	3 063	2 718	10 493	5,7	13,1	26,2	29,2	25,9	100,0
Oulunkylä	965	2 160	4 451	5 184	4 547	17 307	5,6	12,5	25,7	30,0	26,3	100,0
Paavali	695	1 288	5 788	3 741	2 335	13 847	5,0	9,3	41,8	27,0	16,9	100,0
Pakila	985	2 558	1 990	4 226	2 809	12 568	7,8	20,4	15,8	33,6	22,4	100,0
Pitäjänmäki	452	1 018	2 530	2 698	2 107	8 805	5,1	11,6	28,7	30,6	23,9	100,0
Roihuvuori	1 134	2 578	4 221	5 702	4 278	17 913	6,3	14,4	23,6	31,8	23,9	100,0
Töölö	1 237	2 438	9 725	7 325	6 041	26 766	4,6	9,1	36,3	27,4	22,6	100,0
Vartiokylä	338	999	1 912	2 600	2 370	8 219	4,1	12,2	23,3	31,6	28,8	100,0
Vuosaari	823	2 241	3 721	5 457	4 501	16 743	4,9	13,4	22,2	32,6	26,9	100,0
<b>suomenkieliset seurakunnat</b>	<b>17 166</b>	<b>36 788</b>	<b>91 877</b>	<b>90 370</b>	<b>69 945</b>	<b>306 146</b>	<b>5,6</b>	<b>12,0</b>	<b>30,0</b>	<b>29,5</b>	<b>22,8</b>	<b>100,0</b>
Johannes	677	1 179	4 625	2 458	2 641	11 580	5,8	10,2	39,9	21,2	22,8	100,0
Matteus	271	783	1 049	1 498	1 531	5 132	5,3	15,3	20,4	29,2	29,8	100,0
Petrus	417	879	1 530	1 580	1 836	6 242	6,7	14,1	24,5	25,3	29,4	100,0
<b>ruotsinkieliset seurakunnat</b>	<b>1 365</b>	<b>2 841</b>	<b>7 204</b>	<b>5 536</b>	<b>6 008</b>	<b>22 954</b>	<b>5,9</b>	<b>12,4</b>	<b>31,4</b>	<b>24,1</b>	<b>26,2</b>	<b>100,0</b>
<b>Kaikki seurakunnat yhteensä</b>	<b>18 531</b>	<b>39 629</b>	<b>99 081</b>	<b>95 906</b>	<b>75 953</b>	<b>329 100</b>	<b>5,6</b>	<b>12,0</b>	<b>30,1</b>	<b>29,1</b>	<b>23,1</b>	<b>100,0</b>

## 12. Kokonaisjäsenmäärä seurakunnittain 2020

Seurakunnat	Läsnä olevan väestön jäsenmäärä 1.1.2020	Muutokset 2020			Läsnä olevan väestön jäsenmäärä 31.12.2020	Poissa olevan väestön jäsenmäärä 31.12.2020	Kokonais- jäsenmäärä 31.12.2020
		Kastetut – kuolleet <sup>1)</sup>	Muutto- liikkeet <sup>2)</sup>	Korjaukset <sup>3)</sup>			
Haaga	14 218	-87	-151	-1	13 979	1 292	15 271
Helsingin Mikael	17 330	-179	-240	13	16 924	411	17 335
Helsingin tuomiokirkkosrk	30 047	50	148	-3	30 242	5 624	35 866
Herttoniemi	16 651	-59	-365	-42	16 185	933	17 118
Kallio	20 019	-52	-305	-178	19 484	2 797	22 281
Kannelmäki	14 028	-31	-121	13	13 889	570	14 459
Lauttasaari	13 057	8	-34	0	13 031	1 248	14 279
Malmi	51 122	-187	-1 193	9	49 751	1 712	51 463
Munkkiniemi	10 400	-33	127	-1	10 493	967	11 460
Oulunkylä	17 769	-185	-274	-3	17 307	1 156	18 463
Paavali	13 562	-36	140	181	13 847	984	14 831
Pakila	12 764	1	-198	1	12 568	534	13 102
Pitäjänmäki	9 089	-13	-274	3	8 805	433	9 238
Roihuvuori	17 611	-66	362	6	17 913	839	18 752
Töölö	27 237	-75	-395	-1	26 766	3 577	30 343
Vartiokylä	8 429	-106	-105	1	8 219	647	8 866
Vuosaari	17 243	-103	-398	1	16 743	616	17 359
<b>suomenkieliset seurakunnat</b>	<b>310 576</b>	<b>-1 153</b>	<b>-3 276</b>	<b>-1</b>	<b>306 146</b>	<b>24 340</b>	<b>330 486</b>
Johannes	11 669	-22	-66	-1	11 580	3 582	15 162
Matteus	5 294	-35	-124	-3	5 132	632	5 764
Petrus	6 336	-85	-13	4	6 242	913	7 155
<b>ruotsinkieliset seurakunnat</b>	<b>23 299</b>	<b>-142</b>	<b>-203</b>	<b>0</b>	<b>22 954</b>	<b>5 127</b>	<b>28 081</b>
<b>Kaikki seurakunnat yhteensä</b>	<b>333 875</b>	<b>-1 295</b>	<b>-3 479</b>	<b>-1</b>	<b>329 100</b>	<b>29 467</b>	<b>358 567</b>

1) Kastettujen (taulukko 14, sarake Kastetut lapset kaikki alle 1-v.) ja kuolleiden (taulukko 15, sarake Kuolleet) erotus.

2) Lisäävän muuttoliikkeen (taulukko. 14, sarake Yhteensä) ja vähentävän muuttoliikkeen (taulukko. 15, sarake Yhteensä) erotus.

3) Seurakuntien läsnä olevaan jäsenmäärään vuoden 2020 aikana tehtyjen korjausten summa.

### 13. Poissa oleva väestö seurakunnittain 2020

Seurakunta	Poissa olevan väestön jäsenmäärä 1.1.2020	Lisäävät tapahtumat			Vähentävät tapahtumat				Poissa olevan väestön jäsenmäärä 31.12.2020
		Siirrot poissa olevaan väestöön	Kirkkoon liittyneet <sup>1)</sup>	Lisäys yhteensä	Siirrot läsnä olevaan väestöön <sup>2)</sup>	Kirkosta eronneet	Poissa olevasta väestöstä poistetut	Vähennys yhteensä	
Haaga	1 306	32	..	34	37	5	6	48	1 292
Helsingin Mikael	422	20	..	20	22	..	6	31	411
Helsingin tuomiokirkkosrk	5 731	165	26	191	211	10	77	298	5 624
Herttoniemi	956	30	..	30	44	..	7	53	933
Kallio	2 850	80	..	82	76	8	51	135	2 797
Kannelmäki	586	21	..	21	32	..	5	37	570
Lauttasaari	1 252	46	5	51	45	..	6	55	1 248
Malmi	1 758	78	..	79	93	16	16	125	1 712
Munkkiniemi	997	36	..	37	52	..	11	67	967
Oulunkylä	1 172	32	..	36	44	..	6	52	1 156
Paavali	1 007	30	..	32	41	6	8	55	984
Pakila	543	28	..	29	29	..	5	38	534
Pitäjänmäki	447	7	..	7	15	..	..	21	433
Roihuvuori	865	37	..	37	56	..	7	63	839
Töölö	3 672	90	7	97	143	11	38	192	3 577
Vartiokylä	667	10	..	10	25	..	..	30	647
Vuosaari	623	23	..	24	22	5	..	31	616
<b>suomenkieliset seurakunnat</b>	<b>24 854</b>	<b>765</b>	<b>52</b>	<b>817</b>	<b>987</b>	<b>83</b>	<b>261</b>	<b>1 331</b>	<b>24 340</b>
Johannes	3 661	94	5	99	114	8	56	178	3 582
Matteus	632	27	..	27	20	..	6	27	632
Petrus	935	19	..	19	26	..	13	41	913
<b>ruotsinkieliset seurakunnat</b>	<b>5 228</b>	<b>140</b>	<b>5</b>	<b>145</b>	<b>160</b>	<b>11</b>	<b>75</b>	<b>246</b>	<b>5 127</b>
<b>Kaikki seurakunnat yhteensä</b>	<b>30 082</b>	<b>905</b>	<b>57</b>	<b>962</b>	<b>1 147</b>	<b>94</b>	<b>336</b>	<b>1 577</b>	<b>29 467</b>

1) Sisältää kasteet

2) Ks. tarkemmin kohta 2. Käsitteitä ja määritelmiä

.. (kaksi pistettä -merkintä) = tieto on liian pieni esitettäväksi (alle 5)

## 14. Jäsenmäärää lisäävät muutostapahtumat seurakunnittain 2020

Seurakunta	Lisäävä muuttoliike			Yhteensä	Kastetut lapset, alle 1-vuotiaat			Kaikki lisäävät muutos-tapahtumat yhteensä
	Muuttoliike Helsinkiin ja sisäiset muutot	Kirkkoon liittyneet <sup>1)</sup>	Siirrot läsnä olevaan väestöön		Kastetut lapset ensirekisteröinteinä	Kasteen kautta kirkkoon liittyneet	Kastetut lapset kaikki alle 1-v.	
Haaga	2 232	83	23	2 338	108	22	130	2 468
Helsingin Mikael	1 830	75	27	1 932	67	15	82	2 014
Helsingin tuomiokirkkosrk	5 392	212	241	5 845	205	58	263	6 108
Herttoniemi	2 044	97	37	2 178	109	18	127	2 305
Kallio	4 254	145	87	4 486	108	40	148	4 634
Kannelmäki	1 739	78	34	1 851	92	19	111	1 962
Lauttasaari	1 605	76	53	1 734	89	36	125	1 859
Malmi	4 009	258	71	4 338	298	82	380	4 718
Munkkiniemi	1 448	35	47	1 530	66	16	82	1 612
Oulunkylä	2 008	73	34	2 115	87	20	107	2 222
Paavali	2 802	98	52	2 952	73	17	90	3 042
Pakila	850	38	28	916	73	22	95	1 011
Pitäjänmäki	1 223	47	25	1 295	64	10	74	1 369
Roihuvuori	2 258	73	55	2 386	90	30	120	2 506
Töölö	4 486	182	129	4 797	167	44	211	5 008
Vartiokylä	1 016	34	14	1 064	36	10	46	1 110
Vuosaari	1 546	76	21	1 643	66	21	87	1 730
<b>suomenkieliset seurakunnat</b>	<b>40 742</b>	<b>1 680</b>	<b>978</b>	<b>43 400</b>	<b>1 798</b>	<b>480</b>	<b>2 278</b>	<b>45 678</b>
Johannes	1 167	32	96	1 295	61	38	99	1 394
Matteus	290	22	20	332	29	6	35	367
Petrus	520	21	18	559	35	17	52	611
<b>ruotsinkieliset seurakunnat</b>	<b>1 977</b>	<b>75</b>	<b>134</b>	<b>2 186</b>	<b>125</b>	<b>61</b>	<b>186</b>	<b>2 372</b>
<b>Kaikki seurakunnat yhteensä</b>	<b>42 719</b>	<b>1 755</b>	<b>1 112</b>	<b>45 586</b>	<b>1 923</b>	<b>541</b>	<b>2 464</b>	<b>48 050</b>

1) Ei sisällä alle yksivuotiaita kasteen kautta kirkkoon liittyneitä lapsia.



## 15. Jäsenmäärää vähentävät muutostapahtumat seurakunnittain 2020

Seurakunta	Vähentävä muuttoliike			Yhteensä	Kuolleet	Kaikki vähentävät muutos-tapahtumat yhteensä
	Muuttoliike	Siirrot				
	Helsingistä ja sisäiset muutot	Kirkosta eronneet	poissa olevaan väestöön			
Haaga	2 155	302	32	2 489	217	2 706
Helsingin Mikael	1 939	213	20	2 172	261	2 433
Helsingin tuomiokirkkosrk	4 673	859	165	5 697	213	5 910
Herttoniemi	2 185	328	30	2 543	186	2 729
Kallio	3 942	769	80	4 791	200	4 991
Kannelmäki	1 721	230	21	1 972	142	2 114
Lauttasaari	1 415	307	46	1 768	117	1 885
Malmi	4 701	752	78	5 531	567	6 098
Munkkiniemi	1 182	185	36	1 403	115	1 518
Oulunkylä	2 059	298	32	2 389	292	2 681
Paavali	2 399	383	30	2 812	126	2 938
Pakila	926	160	28	1 114	94	1 208
Pitäjänmäki	1 392	170	7	1 569	87	1 656
Roihuvuori	1 678	309	37	2 024	186	2 210
Töölö	4 396	706	90	5 192	286	5 478
Vartiokylä	1 042	117	10	1 169	152	1 321
Vuosaari	1 745	273	23	2 041	190	2 231
<b>suomenkieliset seurakunnat</b>	<b>39 550</b>	<b>6 361</b>	<b>765</b>	<b>46 676</b>	<b>3 431</b>	<b>50 107</b>
Johannes	998	269	94	1 361	121	1 482
Matteus	365	64	27	456	70	526
Petrus	462	91	19	572	137	709
<b>ruotsinkieliset seurakunnat</b>	<b>1 825</b>	<b>424</b>	<b>140</b>	<b>2 389</b>	<b>328</b>	<b>2 717</b>
<b>Kaikki seurakunnat yhteensä</b>	<b>41 375</b>	<b>6 785</b>	<b>905</b>	<b>49 065</b>	<b>3 759</b>	<b>52 824</b>

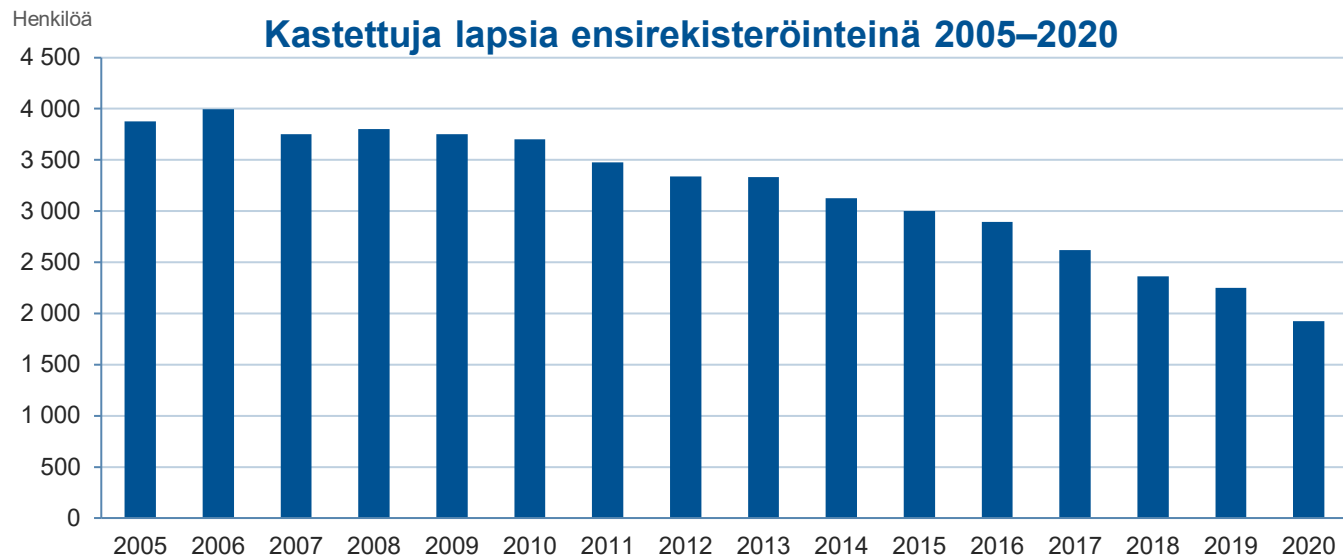
## 16. Kastettujen lasten ja kirkkoon liittyneiden erittely seurakunnittain 2018–2020

Seurakunta	Alle 1-vuotiaat kastetut lapset			Vähintään 1-vuotiaat kirkkoon liittyneet			Kastetut ja kirkkoon liittyneet yhteensä		
	2018	2019	2020	2018	2019	2020	2018	2019	2020
Haaga	127	129	130	71	76	83	198	205	213
Helsingin Mikael	117	111	82	85	85	75	202	196	157
Helsingin tuomiokirkkosrk	266	272	263	216	189	212	482	461	475
Herttoniemi	145	139	127	108	110	97	253	249	224
Kallio	145	144	148	161	159	145	306	303	293
Kannelmäki	118	110	111	64	64	78	182	174	189
Lauttasaari	143	123	125	62	79	76	205	202	201
Malmi	472	442	380	252	227	258	724	669	638
Munkkiniemi	61	73	82	55	54	35	116	127	117
Oulunkylä	129	136	107	102	84	73	231	220	180
Paavali	130	107	90	88	75	98	218	182	188
Pakila	98	93	95	45	32	38	143	125	133
Pitäjänmäki	96	63	74	44	37	47	140	100	121
Roihuvuori	131	113	120	75	87	73	206	200	193
Töölö	253	215	211	185	163	182	438	378	393
Vartiokylä	50	52	46	39	32	34	89	84	80
Vuosaari	118	100	87	85	84	76	203	184	163
<b>suomenkieliset seurakunnat</b>	<b>2 599</b>	<b>2 422</b>	<b>2 278</b>	<b>1 737</b>	<b>1 637</b>	<b>1 680</b>	<b>4 336</b>	<b>4 059</b>	<b>3 958</b>
Johannes	106	115	99	54	54	32	160	169	131
Matteus	50	31	35	16	20	22	66	51	57
Petrus	59	50	52	27	22	21	86	72	73
<b>ruotsinkieliset seurakunnat</b>	<b>215</b>	<b>196</b>	<b>186</b>	<b>97</b>	<b>96</b>	<b>75</b>	<b>312</b>	<b>292</b>	<b>261</b>
<b>Kaikki seurakunnat yhteensä</b>	<b>2 814</b>	<b>2 618</b>	<b>2 464</b>	<b>1 834</b>	<b>1 733</b>	<b>1 755</b>	<b>4 648</b>	<b>4 351</b>	<b>4 219</b>

Meilahden seurakunnan luvut 2018 sisältyvät Töölön lukuihin.

## 17. Kastetut lapset ensirekisteröintinä 2005–2020

	Kastettuja lapsia ensirekisteröintinä															
	2005	2006	2007	2008	2009	2010	2011	2012	2013	2014	2015	2016	2017	2018	2019	2020
suomenkieliset seurakunnat	3 630	3 714	3 518	3 560	3 490	3 431	3 254	3 117	3 120	2 939	2 830	2 714	2 471	2 226	2 114	1 798
ruotsinkieliset seurakunnat	248	283	234	245	261	273	223	222	213	190	171	180	148	136	134	125
<b>Kaikki seurakunnat yhteensä</b>	<b>3 878</b>	<b>3 997</b>	<b>3 752</b>	<b>3 805</b>	<b>3 751</b>	<b>3 704</b>	<b>3 477</b>	<b>3 339</b>	<b>3 333</b>	<b>3 129</b>	<b>3 001</b>	<b>2 894</b>	<b>2 619</b>	<b>2 362</b>	<b>2 248</b>	<b>1 923</b>
Muutos edelliseen vuoteen		119	-245	53	-54	-47	-227	-138	-6	-204	-128	-107	-275	-257	-114	-325



Lähde: Suomen ev.lut. kirkon jäsenrekisteri

## 18. Kirkkoon liittyneet iän mukaan seurakunnittain 2020

Seurakunta	Ikä						Yhteensä <sup>2)</sup>		
	1–17 <sup>1)</sup>	18–29	30–39	40–49	50–59	60–	naiset	miehet	kaikki
Haaga	10	23	26	9	..	11	48	35	83
Helsingin Mikael	12	14	13	13	12	11	49	26	75
Helsingin tuomiokirkkosrk	18	53	86	24	13	18	108	104	212
Herttoniemi	11	25	23	9	9	20	60	37	97
Kallio	12	50	57	9	8	9	85	60	145
Kannelmäki	10	15	24	7	10	12	47	31	78
Lauttasaari	11	15	33	10	..	..	33	43	76
Malmi	39	42	76	34	22	45	152	106	258
Munkkiniemi	6	6	9	5	..	5	19	16	35
Oulunkylä	7	26	19	..	5	14	40	33	73
Paavali	13	27	26	10	5	17	49	49	98
Pakila	8	6	13	6	..	..	18	20	38
Pitäjänmäki	7	11	18	..	..	5	30	17	47
Roihuvuori	14	15	22	8	8	6	36	37	73
Töölö	25	56	54	16	20	11	94	88	182
Vartiokylä	5	5	11	..	..	7	23	11	34
Vuosaari	9	16	14	12	9	16	45	31	76
<b>suomenkieliset seurakunnat</b>	<b>217</b>	<b>405</b>	<b>524</b>	<b>178</b>	<b>142</b>	<b>214</b>	<b>936</b>	<b>744</b>	<b>1 680</b>
Johannes	5	5	12	..	..	..	10	22	32
Matteus	..	5	7	..	..	..	13	9	22
Petrus	8	..	6	..	..	..	11	10	21
<b>ruotsinkieliset seurakunnat</b>	<b>17</b>	<b>13</b>	<b>25</b>	<b>8</b>	<b>5</b>	<b>7</b>	<b>34</b>	<b>41</b>	<b>75</b>
<b>Kaikki yhteensä</b>	<b>234</b>	<b>418</b>	<b>549</b>	<b>186</b>	<b>147</b>	<b>221</b>	<b>970</b>	<b>785</b>	<b>1 755</b>

1) Lukuun ottamatta alle yksivuotiaita lapsia sisältää myös liittymiset kirkkoon kasteen kautta. Alle yksivuotiaiden kasteet on raportoitu taulukossa 14.

2) Täysi-ikäisenä kasteen kautta kirkkoon liittyi Helsingin seurakunnissa vuonna 2020 yhteensä 41 henkilöä. (Vuonna 2019 myös yhteensä 41.)

.. (kaksi pistettä -merkintä) = tieto on liian pieni esitettäväksi (alle 5)

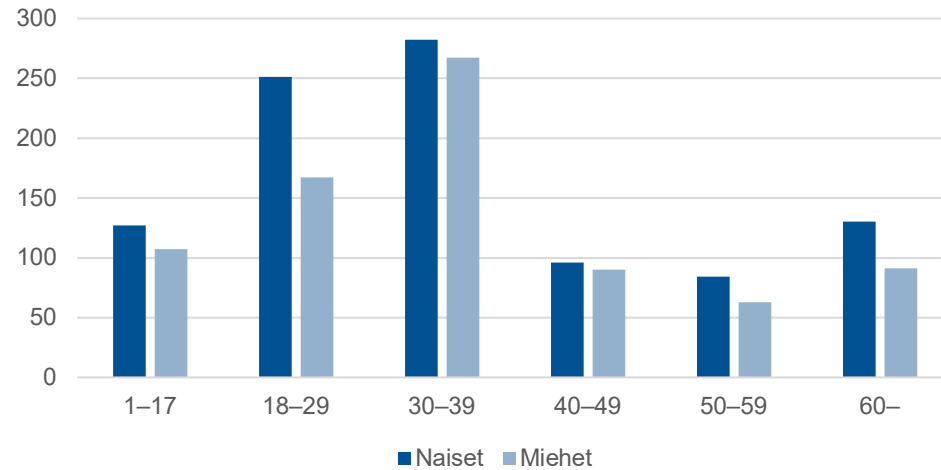
## 19. Kirkosta eronneet iän mukaan seurakunnittain 2020

Seurakunta	Ikä						Yhteensä		
	0–17	18–29	30–39	40–49	50–59	60–	naiset	miehet	kaikki
Haaga	10	153	82	26	14	17	178	124	302
Helsingin Mikael	..	98	44	27	23	18	118	95	213
Helsingin tuomiokirkkosrk	20	440	226	87	58	28	461	398	859
Herttoniemi	22	133	86	49	21	17	182	146	328
Kallio	7	467	201	53	25	16	419	350	769
Kannelmäki	7	104	62	28	17	12	120	110	230
Lauttasaari	13	127	98	38	19	12	157	150	307
Malmi	28	325	185	106	60	48	387	365	752
Munkkiniemi	7	74	40	34	18	12	94	91	185
Oulunkylä	20	118	73	33	28	26	162	136	298
Paavali	18	222	99	30	11	..	213	170	383
Pakila	9	45	41	29	24	12	73	87	160
Pitäjänmäki	6	83	44	15	11	11	90	80	170
Roihuvuori	7	124	79	43	33	23	175	134	309
Töölö	20	404	182	55	28	17	404	302	706
Vartiokylä	5	42	29	18	17	6	67	50	117
Vuosaari	13	106	54	38	31	31	145	128	273
<b>suomenkieliset seurakunnat</b>	<b>215</b>	<b>3 065</b>	<b>1 625</b>	<b>709</b>	<b>438</b>	<b>309</b>	<b>3 445</b>	<b>2 916</b>	<b>6 361</b>
Johannes	..	159	58	25	13	11	122	147	269
Matteus	..	25	17	8	5	8	29	35	64
Petrus	..	49	18	7	6	10	54	37	91
<b>ruotsinkieliset seurakunnat</b>	<b>5</b>	<b>233</b>	<b>93</b>	<b>40</b>	<b>24</b>	<b>29</b>	<b>205</b>	<b>219</b>	<b>424</b>
<b>Kaikki yhteensä</b>	<b>220</b>	<b>3 298</b>	<b>1 718</b>	<b>749</b>	<b>462</b>	<b>338</b>	<b>3 650</b>	<b>3 135</b>	<b>6 785</b>

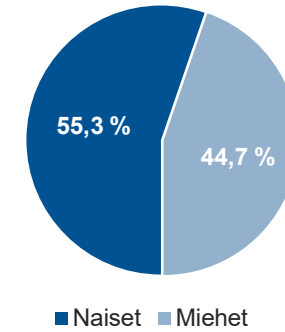
.. (kaksi pistettä -merkintä) = tieto on liian pieni esitettäväksi (alle 5)

## 20. Kirkkoon liittyneiden ja kirkosta eronneiden yhteenveto 2020

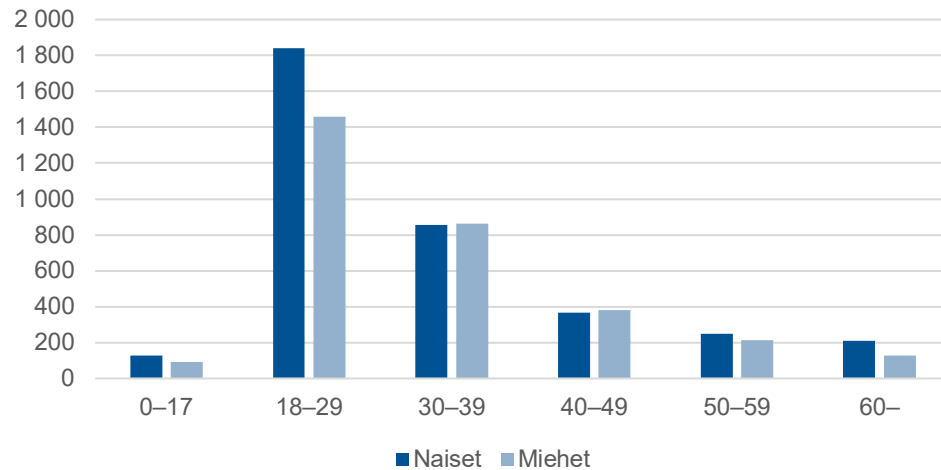
### Kirkkoon liittyneet iän ja sukupuolen mukaan 2020



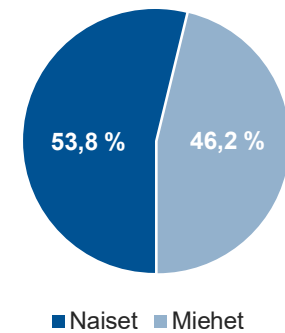
### Naisten ja miesten osuus (%) kirkkoon liittyneistä 2020



### Kirkosta eronneet iän ja sukupuolen mukaan 2020



### Naisten ja miesten osuus (%) kirkosta eronneista 2020



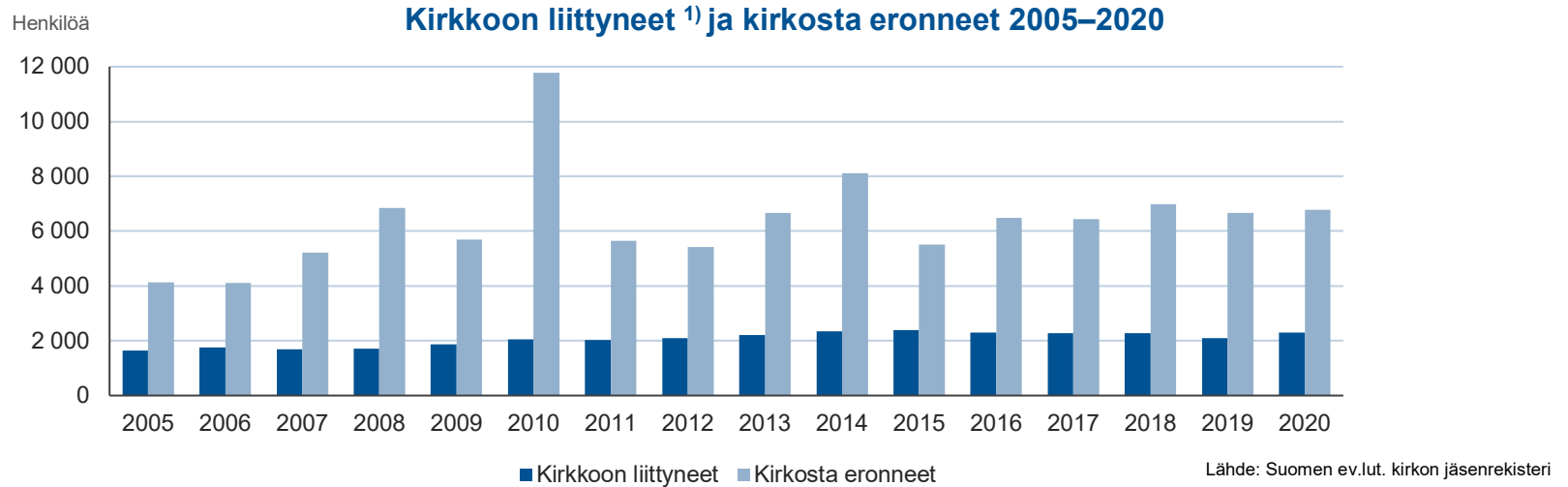
Lähde: Suomen ev.lut. kirkon jäsenrekisteri

## 21. Kirkkoon liittyneet ja kirkosta eronneet 2005–2020

Kirkkoon liittyneitä <sup>1)</sup>																
Vuosi	2005	2006	2007	2008	2009	2010	2011	2012	2013	2014	2015	2016	2017	2018	2019	2020
suomenkieliset seurakunnat	1 529	1 660	1 581	1 601	1 743	1 912	1 904	1 952	2 077	2 176	2 226	2 147	2 106	2 110	1 945	2 160
ruotsinkieliset seurakunnat	111	104	103	100	118	135	131	138	135	169	165	142	175	176	158	136
<b>Kaikki seurakunnat yhteensä</b>	<b>1 640</b>	<b>1 764</b>	<b>1 684</b>	<b>1 701</b>	<b>1 861</b>	<b>2 047</b>	<b>2 035</b>	<b>2 090</b>	<b>2 212</b>	<b>2 345</b>	<b>2 391</b>	<b>2 289</b>	<b>2 281</b>	<b>2 286</b>	<b>2 103</b>	<b>2 296</b>
Muutos edelliseen vuoteen		124	-80	17	160	186	-12	55	122	133	46	-102	-8	5	-183	193

Kirkosta eronneita																
Vuosi	2005	2006	2007	2008	2009	2010	2011	2012	2013	2014	2015	2016	2017	2018	2019	2020
suomenkieliset seurakunnat	3 937	3 908	4 987	6 521	5 420	11 187	5 328	5 116	6 278	7 666	5 199	6 123	6 083	6 585	6 248	6 361
ruotsinkieliset seurakunnat	198	209	236	329	270	600	308	311	384	452	307	353	358	402	409	424
<b>Kaikki seurakunnat yhteensä</b>	<b>4 135</b>	<b>4 117</b>	<b>5 223</b>	<b>6 850</b>	<b>5 690</b>	<b>11 787</b>	<b>5 636</b>	<b>5 427</b>	<b>6 662</b>	<b>8 118</b>	<b>5 506</b>	<b>6 476</b>	<b>6 441</b>	<b>6 987</b>	<b>6 657</b>	<b>6 785</b>
Muutos edelliseen vuoteen		-18	1 106	1 627	-1 160	6 097	-6 151	-209	1 235	1 456	-2 612	970	-35	546	-330	128

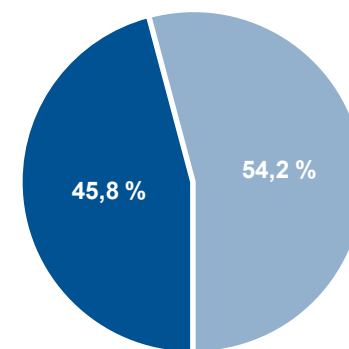


1) Sisältää myös alle yksivuotiaiden liittymiset kirkkoon kasteen kautta, jotta vuosien 2005–2020 lukumäärät ovat keskenään vertailukelpoisia

## 22. Jäsenten avioliitot seurakunnittain 2020

Seurakunta	Jäsenten vihkimiset avioliittoon			Kirkollisten vihkimisten osuus (%)	Jäsenten avioerot vuonna 2020
	Kirkolliset vihkimiset	Siviilivihkimiset	Avioliitot yhteensä		
Haaga	55	36	91	60,4	33
Helsingin Mikael	23	48	71	32,4	35
Helsingin tuomiokirkkosrk	93	118	211	44,1	75
Herttoniemi	42	58	100	42,0	45
Kallio	64	78	142	45,1	58
Kannelmäki	42	41	83	50,6	45
Lauttasaari	42	37	79	53,2	41
Malmi	113	127	240	47,1	116
Munkkiniemi	22	24	46	47,8	21
Oulunkylä	41	43	84	48,8	49
Paavali	38	61	99	38,4	34
Pakila	23	23	46	50,0	27
Pitäjänmäki	24	33	57	42,1	16
Roihuvuori	33	68	101	32,7	47
Töölö	96	92	188	51,1	58
Vartiokylä	13	19	32	40,6	25
Vuosaari	38	51	89	42,7	54
<b>suomenkieliset seurakunnat</b>	<b>802</b>	<b>957</b>	<b>1 759</b>	<b>45,6</b>	<b>779</b>
Johannes	37	29	66	56,1	23
Matteus	7	12	19	36,8	5
Petrus	10	13	23	43,5	9
<b>ruotsinkieliset seurakunnat</b>	<b>54</b>	<b>54</b>	<b>108</b>	<b>50,0</b>	<b>37</b>
<b>Kaikki seurakunnat yhteensä</b>	<b>856</b>	<b>1 011</b>	<b>1 867</b>	<b>45,8</b>	<b>816</b>

Jäsenten kirkollisten vihkimisten ja siviilivihkimisten osuus (%) 2020



■ Kirkolliset vihkimiset ■ Siviilivihkimiset

Lähde: Suomen ev.lut. kirkon jäsenrekisteri



## 23. Jäsenten kirkolliset vihkimiset 2005–2020

Vuosi	Jäsenten kirkolliset vihkimiset															
	2005	2006	2007	2008	2009	2010	2011	2012	2013	2014	2015	2016	2017	2018	2019	2020
suomenkieliset seurakunnat	1 934	1 747	1 689	1 687	1 707	1 616	1 476	1 427	1 283	1 232	1 219	1 173	1 111	1 001	915	802
ruotsinkieliset seurakunnat	117	126	120	118	129	120	109	99	85	93	91	77	76	67	66	54
<b>Kaikki seurakunnat yhteensä</b>	<b>2 051</b>	<b>1 873</b>	<b>1 809</b>	<b>1 805</b>	<b>1 836</b>	<b>1 736</b>	<b>1 585</b>	<b>1 526</b>	<b>1 368</b>	<b>1 325</b>	<b>1 310</b>	<b>1 250</b>	<b>1 187</b>	<b>1 068</b>	<b>981</b>	<b>856</b>
Muutos edelliseen vuoteen		-178	-64	-4	31	-100	-151	-59	-158	-43	-15	-60	-63	-119	-87	-125



Lähde: Suomen ev.lut. kirkon jäsenrekisteri

## 24. Seurakuntien jäsenmäärä 2010–2020

Seurakunta	2010	2011	2012	2013	2014	2015	2016	2017	2018	2019	2020
Haaga	15 768	15 531	15 258	15 252	15 087	14 995	14 938	14 824	14 537	14 218	13 979
Helsingin Mikael	21 249	20 945	20 426	20 057	19 537	19 063	18 694	18 323	17 730	17 330	16 924
Helsingin tuomiokirkkosrk	28 425	27 936	28 231	28 693	29 012	29 217	29 264	30 020	29 926	30 047	30 242
Herttoniemi	17 266	16 961	17 301	17 183	17 228	17 043	16 825	16 692	16 751	16 651	16 185
Kallio	20 580	20 244	20 212	20 228	19 830	20 109	20 007	19 963	19 777	20 019	19 484
Kannelmäki	16 164	15 839	15 510	15 071	14 757	14 479	14 062	13 881	13 869	14 028	13 889
Lauttasaari	12 332	12 418	12 648	12 781	12 719	12 745	12 897	13 220	13 106	13 057	13 031
Malmi	58 753	58 304	57 514	56 950	55 815	54 962	54 242	53 463	52 435	51 122	49 751
Munkkiniemi	11 301	11 099	10 949	10 913	10 762	10 642	10 535	10 507	10 334	10 400	10 493
Oulunkylä	20 631	20 153	19 687	19 455	19 359	19 163	18 840	18 545	18 083	17 769	17 307
Paavali	13 410	13 649	13 979	14 190	14 299	14 460	14 399	14 040	13 874	13 562	13 847
Pakila	14 022	13 889	13 971	13 799	13 576	13 427	13 230	13 016	12 807	12 764	12 568
Pitäjänmäki	9 693	10 136	10 205	10 163	9 953	9 902	9 623	9 422	9 304	9 089	8 805
Roihuvuori	18 549	18 536	18 189	17 887	17 490	17 351	17 549	17 393	17 584	17 611	17 913
Töölö	29 076	28 891	28 860	28 549	28 235	28 231	28 030	27 871	27 766	27 237	26 766
Vartiokylä	10 502	10 235	10 096	9 984	9 680	9 524	9 262	9 047	8 754	8 429	8 219
Vuosaari	19 993	19 597	19 544	19 231	18 941	18 841	18 536	18 161	17 778	17 243	16 743
<b>suomenkieliset seurakunnat</b>	<b>337 714</b>	<b>334 363</b>	<b>332 580</b>	<b>330 386</b>	<b>326 280</b>	<b>324 154</b>	<b>320 933</b>	<b>318 388</b>	<b>314 415</b>	<b>310 576</b>	<b>306 146</b>
Johannes	11 940	11 761	11 774	11 734	11 645	11 657	11 737	11 641	11 642	11 669	11 580
Matteus	6 373	6 308	6 237	6 092	5 931	5 851	5 667	5 579	5 424	5 294	5 132
Petrus	7 320	7 293	7 163	7 105	6 988	6 834	6 698	6 606	6 474	6 336	6 242
<b>ruotsinkieliset seurakunnat</b>	<b>25 633</b>	<b>25 362</b>	<b>25 174</b>	<b>24 931</b>	<b>24 564</b>	<b>24 342</b>	<b>24 102</b>	<b>23 826</b>	<b>23 540</b>	<b>23 299</b>	<b>22 954</b>
<b>Kaikki seurakunnat yhteensä</b>	<b>363 347</b>	<b>359 725</b>	<b>357 754</b>	<b>355 317</b>	<b>350 844</b>	<b>348 496</b>	<b>345 035</b>	<b>342 214</b>	<b>337 955</b>	<b>333 875</b>	<b>329 100</b>

Meilahden seurakunnan luvut 2010–2018 sisältyvät Töölön lukuihin.

## 25. Seurakuntien jäsenmäärän muutos 2011–2020

Seurakunta	2011	2012	2013	2014	2015	2016	2017	2018	2019	2020
Haaga	-237	-273	-6	-165	-92	-57	-114	-287	-319	-239
Helsingin Mikael	-304	-519	-369	-520	-474	-369	-371	-593	-400	-406
Helsingin tuomiokirkkosrk	-489	295	462	319	205	47	756	-94	121	195
Herttoniemi	-305	340	-118	45	-185	-218	-133	59	-100	-466
Kallio	-336	-32	16	-398	279	-102	-44	-186	242	-535
Kannelmäki	-325	-329	-439	-314	-278	-417	-181	-12	159	-139
Lauttasaari	86	230	133	-62	26	152	323	-114	-49	-26
Malmi	-449	-790	-564	-1 135	-853	-720	-779	-1 028	-1 313	-1 371
Munkkiniemi	-202	-150	-36	-151	-120	-107	-28	-173	66	93
Oulunkylä	-478	-466	-232	-96	-196	-323	-295	-462	-314	-462
Paavali	239	330	211	109	161	-61	-359	-166	-312	285
Pakila	-133	82	-172	-223	-149	-197	-214	-209	-43	-196
Pitäjänmäki	443	69	-42	-210	-51	-279	-201	-118	-215	-284
Roihuvuori	-13	-347	-302	-397	-139	198	-156	191	27	302
Töölö	-185	-31	-311	-314	-4	-201	-159	-105	-529	-471
Vartiokylä	-267	-139	-112	-304	-156	-262	-215	-293	-325	-210
Vuosaari	-396	-53	-313	-290	-100	-305	-375	-383	-535	-500
<b>suomenkieliset seurakunnat</b>	<b>-3 351</b>	<b>-1 783</b>	<b>-2 194</b>	<b>-4 106</b>	<b>-2 126</b>	<b>-3 221</b>	<b>-2 545</b>	<b>-3 973</b>	<b>-3 839</b>	<b>-4 430</b>
Johannes	-179	13	-40	-89	12	80	-96	1	27	-89
Matteus	-65	-71	-145	-161	-80	-184	-88	-155	-130	-162
Petrus	-27	-130	-58	-117	-154	-136	-92	-132	-138	-94
<b>ruotsinkieliset seurakunnat</b>	<b>-271</b>	<b>-188</b>	<b>-243</b>	<b>-367</b>	<b>-222</b>	<b>-240</b>	<b>-276</b>	<b>-286</b>	<b>-241</b>	<b>-345</b>
<b>Kaikki seurakunnat yhteensä</b>	<b>-3 622</b>	<b>-1 971</b>	<b>-2 437</b>	<b>-4 473</b>	<b>-2 348</b>	<b>-3 461</b>	<b>-2 821</b>	<b>-4 259</b>	<b>-4 080</b>	<b>-4 775</b>

Meilahden seurakunnan luvut 2011–2018 sisältyvät Töölön lukuihin.

## 26. Kirkkoon liittyneet seurakunnittain 2011–2020

Seurakunta	2011	2012	2013	2014	2015	2016	2017	2018	2019	2020
Haaga	88	84	100	108	128	96	104	87	87	105
Helsingin Mikael	112	101	130	102	109	106	118	98	99	90
Helsingin tuomiokirkkosrk	232	229	245	265	266	295	278	274	253	270
Herttoniemi	92	87	119	123	113	128	126	134	127	115
Kallio	153	155	152	220	174	175	171	183	177	185
Kannelmäki	83	81	69	93	98	71	85	76	75	97
Lauttasaari	93	81	98	92	81	91	84	85	91	112
Malmi	297	286	321	315	358	304	298	306	271	340
Munkkiniemi	54	49	45	58	48	50	52	63	68	51
Oulunkylä	99	126	104	110	122	118	108	122	98	93
Paavali	92	85	117	127	113	117	121	107	90	115
Pakila	40	48	53	39	59	56	56	57	37	60
Pitäjänmäki	44	61	65	75	75	62	48	50	43	57
Roihuvuori	104	100	79	86	113	92	93	101	99	103
Töölö	171	207	207	203	195	210	187	229	195	226
Vartiokylä	46	48	59	49	43	61	62	42	38	44
Vuosaari	104	124	114	111	131	115	115	96	97	97
<b>suomenkieliset seurakunnat</b>	<b>1 904</b>	<b>1 952</b>	<b>2 077</b>	<b>2 176</b>	<b>2 226</b>	<b>2 147</b>	<b>2 106</b>	<b>2 110</b>	<b>1 945</b>	<b>2 160</b>
Johannes	72	86	78	103	96	100	107	102	101	70
Matteus	22	27	30	25	34	21	31	32	25	28
Petrus	37	25	27	41	35	21	37	42	32	38
<b>ruotsinkieliset seurakunnat</b>	<b>131</b>	<b>138</b>	<b>135</b>	<b>169</b>	<b>165</b>	<b>142</b>	<b>175</b>	<b>176</b>	<b>158</b>	<b>136</b>
<b>Kaikki seurakunnat yhteensä</b>	<b>2 035</b>	<b>2 090</b>	<b>2 212</b>	<b>2 345</b>	<b>2 391</b>	<b>2 289</b>	<b>2 281</b>	<b>2 286</b>	<b>2 103</b>	<b>2 296</b>

Meilahden seurakunnan luvut 2011–2018 sisältyvät Töölön lukuihin.

## 27. Kirkosta eronneet seurakunnittain 2011–2020

Seurakunta	2011	2012	2013	2014	2015	2016	2017	2018	2019	2020
Haaga	277	277	316	363	262	304	292	302	291	302
Helsingin Mikael	245	271	347	385	244	298	295	279	277	213
Helsingin tuomiokirkkosrk	600	540	672	857	586	723	655	891	783	859
Herttoniemi	255	255	308	403	293	312	285	342	320	328
Kallio	553	553	653	703	515	635	657	733	645	769
Kannelmäki	227	202	233	305	205	259	221	245	251	230
Lauttasaari	163	168	246	261	189	218	231	280	255	307
Malmi	798	768	965	1 220	799	848	904	839	890	752
Munkkiniemi	170	116	146	199	131	170	243	193	192	185
Oulunkylä	293	310	326	389	281	306	323	345	283	298
Paavali	317	308	337	434	320	380	336	405	380	383
Pakila	120	103	170	232	128	148	166	167	147	160
Pitäjänmäki	128	145	196	250	160	223	146	196	147	170
Roihuvuori	226	201	231	325	189	258	257	272	244	309
Töölö	569	505	671	740	537	592	603	656	693	706
Vartiokylä	136	149	140	221	107	151	142	143	153	117
Vuosaari	251	245	321	379	253	298	327	297	297	273
<b>suomenkieliset seurakunnat</b>	<b>5 328</b>	<b>5 116</b>	<b>6 278</b>	<b>7 666</b>	<b>5 199</b>	<b>6 123</b>	<b>6 083</b>	<b>6 585</b>	<b>6 248</b>	<b>6 361</b>
Johannes	183	178	231	264	182	198	215	237	239	269
Matteus	47	56	77	75	52	65	51	68	77	64
Petrus	78	77	76	113	73	90	92	97	93	91
<b>ruotsinkieliset seurakunnat</b>	<b>308</b>	<b>311</b>	<b>384</b>	<b>452</b>	<b>307</b>	<b>353</b>	<b>358</b>	<b>402</b>	<b>409</b>	<b>424</b>
<b>Kaikki seurakunnat yhteensä</b>	<b>5 636</b>	<b>5 427</b>	<b>6 662</b>	<b>8 118</b>	<b>5 506</b>	<b>6 476</b>	<b>6 441</b>	<b>6 987</b>	<b>6 657</b>	<b>6 785</b>

Meilahden seurakunnan luvut 2011–2018 sisältyvät Töölön lukuihin.

## 28. Kastetut lapset ensirekisteröintinä seurakunnittain 2011–2020

Seurakunta	2011	2012	2013	2014	2015	2016	2017	2018	2019	2020
Haaga	145	133	145	150	137	125	128	111	118	108
Helsingin Mikael	163	147	154	139	131	142	127	104	97	67
Helsingin tuomiokirkkosrk	221	248	232	234	237	240	196	208	208	205
Herttoniemi	164	152	162	157	149	161	141	119	122	109
Kallio	127	149	138	124	148	140	133	123	126	108
Kannelmäki	139	145	130	134	117	110	91	106	99	92
Lauttasaari	158	154	157	132	119	150	142	120	111	89
Malmi	691	646	589	612	601	515	481	418	398	298
Munkkiniemi	109	80	98	94	64	75	83	53	59	66
Oulunkylä	185	175	199	168	168	172	150	109	122	87
Paavali	147	156	162	165	149	142	119	111	92	73
Pakila	114	143	118	118	118	123	90	86	88	73
Pitäjänmäki	128	117	124	88	109	90	75	90	57	64
Roihuvuori	189	177	160	141	123	113	123	105	101	90
Töölö	289	246	272	243	236	194	220	209	183	167
Vartiokylä	72	65	69	74	53	60	38	47	46	36
Vuosaari	213	184	211	166	171	162	134	107	87	66
<b>suomenkieliset seurakunnat</b>	<b>3 254</b>	<b>3 117</b>	<b>3 120</b>	<b>2 939</b>	<b>2 830</b>	<b>2 714</b>	<b>2 471</b>	<b>2 226</b>	<b>2 114</b>	<b>1 798</b>
Johannes	110	105	106	92	78	87	72	58	68	61
Matteus	54	61	49	47	34	29	32	34	26	29
Petrus	59	56	58	51	59	64	44	44	40	35
<b>ruotsinkieliset seurakunnat</b>	<b>223</b>	<b>222</b>	<b>213</b>	<b>190</b>	<b>171</b>	<b>180</b>	<b>148</b>	<b>136</b>	<b>134</b>	<b>125</b>
<b>Kaikki seurakunnat yhteensä</b>	<b>3 477</b>	<b>3 339</b>	<b>3 333</b>	<b>3 129</b>	<b>3 001</b>	<b>2 894</b>	<b>2 619</b>	<b>2 362</b>	<b>2 248</b>	<b>1 923</b>

Meilahden seurakunnan luvut 2011–2018 sisältyvät Töölön lukuihin.

## 29. Jäsenten kirkolliset vihkimiset seurakunnittain 2011–2020

Seurakunta	2011	2012	2013	2014	2015	2016	2017	2018	2019	2020
Haaga	87	68	73	78	60	64	47	72	50	55
Helsingin Mikael	63	58	35	49	42	37	42	33	36	23
Helsingin tuomiokirkkosrk	170	161	140	151	155	154	147	120	114	93
Herttoniemi	71	72	55	67	70	50	54	54	39	42
Kallio	105	96	95	102	96	93	98	76	78	64
Kannelmäki	65	58	55	34	57	34	54	25	38	42
Lauttasaari	66	65	76	75	81	68	69	57	64	42
Malmi	261	230	196	178	189	188	147	131	133	113
Munkkiniemi	47	50	41	25	37	40	25	37	20	22
Oulunkylä	68	74	71	52	60	55	50	54	54	41
Paavali	86	65	75	60	57	67	61	72	45	38
Pakila	33	28	43	27	24	32	27	23	18	23
Pitäjänmäki	42	48	36	50	42	33	49	40	26	24
Roihuvuori	64	58	42	52	42	48	48	31	43	33
Töölö	152	189	162	141	141	126	122	113	112	96
Vartiokylä	23	40	23	23	18	20	24	20	13	13
Vuosaari	73	67	65	68	48	64	47	43	32	38
<b>suomenkieliset seurakunnat</b>	<b>1 476</b>	<b>1 427</b>	<b>1 283</b>	<b>1 232</b>	<b>1 219</b>	<b>1 173</b>	<b>1 111</b>	<b>1 001</b>	<b>915</b>	<b>802</b>
Johannes	66	59	54	65	48	54	46	44	47	37
Matteus	17	15	9	10	16	9	11	7	7	7
Petrus	26	25	22	18	27	14	19	16	12	10
<b>ruotsinkieliset seurakunnat</b>	<b>109</b>	<b>99</b>	<b>85</b>	<b>93</b>	<b>91</b>	<b>77</b>	<b>76</b>	<b>67</b>	<b>66</b>	<b>54</b>
<b>Kaikki seurakunnat yhteensä</b>	<b>1 585</b>	<b>1 526</b>	<b>1 368</b>	<b>1 325</b>	<b>1 310</b>	<b>1 250</b>	<b>1 187</b>	<b>1 068</b>	<b>981</b>	<b>856</b>

Meilahden seurakunnan luvut 2011–2018 sisältyvät Töölön lukuihin.

### 30. Kuolleet jäsenet seurakunnittain 2011–2020

Seurakunta	2011	2012	2013	2014	2015	2016	2017	2018	2019	2020
Haaga	215	228	241	208	226	222	237	210	199	217
Helsingin Mikael	185	205	206	207	223	225	229	249	240	261
Helsingin tuomiokirkkosrk	227	205	213	221	231	201	213	190	189	213
Herttoniemi	220	180	176	186	191	199	182	173	181	186
Kallio	228	218	227	203	251	188	194	202	189	200
Kannelmäki	135	125	132	121	133	135	112	125	112	142
Lauttasaari	110	122	108	125	121	109	121	103	114	117
Malmi	490	463	482	498	511	470	517	538	511	567
Munkkiniemi	140	146	126	132	119	122	131	129	133	115
Oulunkylä	334	264	280	304	278	303	273	304	287	292
Paavali	132	136	121	133	142	118	149	121	117	126
Pakila	92	75	89	71	79	91	65	71	76	94
Pitäjänmäki	87	93	70	106	86	85	82	79	89	87
Roihuvuori	205	226	193	212	219	213	186	189	187	186
Töölö	284	302	304	258	270	277	283	279	296	286
Vartiokylä	122	137	161	167	165	189	147	175	152	152
Vuosaari	175	162	179	179	176	179	197	191	191	190
<b>suomenkieliset seurakunnat</b>	<b>3 381</b>	<b>3 287</b>	<b>3 308</b>	<b>3 331</b>	<b>3 421</b>	<b>3 326</b>	<b>3 318</b>	<b>3 328</b>	<b>3 263</b>	<b>3 431</b>
Johannes	172	137	121	127	116	125	111	114	114	121
Matteus	85	81	78	83	73	78	78	67	78	70
Petrus	137	116	138	114	148	108	118	121	125	137
<b>ruotsinkieliset seurakunnat</b>	<b>394</b>	<b>334</b>	<b>337</b>	<b>324</b>	<b>337</b>	<b>311</b>	<b>307</b>	<b>302</b>	<b>317</b>	<b>328</b>
<b>Kaikki seurakunnat yhteensä</b>	<b>3 775</b>	<b>3 621</b>	<b>3 645</b>	<b>3 655</b>	<b>3 758</b>	<b>3 637</b>	<b>3 625</b>	<b>3 630</b>	<b>3 580</b>	<b>3 759</b>

Meilahden seurakunnan luvut 2011–2018 sisältyvät Töölön lukuihin.



Helsingin seurakuntayhtymä  
Keskusrekisteri/Tilastoasiantuntija  
p. 09 2340 2222  
p. 09 23400 (vaihde)  
kirjuri.helsinki@evl.fi  
Kolmas linja 22 B, 00530 Helsinki  
[www.helsinginseurakunnat.fi](http://www.helsinginseurakunnat.fi)