

Helsingin seurakuntien jäsenprosentit ikäryhmittäin 1.4.2021

Sisältö

2. Yhteenvedo: viisi kuvaa ja yksi taulukko
3. Seurakuntien jäsenmäärä, alueella asuvat ja kirkkoon kuuluminen
- 4.–7. Seurakuntien jäsenmäärä, alueella asuvat ja kirkkoon kuuluminen
 4. 0–17-vuotiaat
 5. 18–39-vuotiaat
 6. 40–59-vuotiaat
 7. 60-vuotiaat ja sitä vanhemmat
8. Seurakuntien jäsenmäärä ikäryhmittäin
9. Seurakuntien alueella asuvat ikäryhmittäin
10. Kirkkoon kuuluminen seurakunnittain ja ikäryhmittäin

Keskeiset käsitteet ja määritelmät

jäsenprosentti, kirkkoon kuulumisuus = jäsenmäärä / alueella asuvien lukumäärä
suomenkielisen seurakunnan alueella asuva = alueen asukas, jonka äidinkieli on suomi tai jokin ei-pohjoismainen kieli

ruotsinkielisen seurakunnan alueella asuva = alueen asukas, jonka äidinkieli on ruotsi, norja, tanska tai islanti

asuinpaikka tuntematon = Helsingin asukkaat, joilla ei ole vakinaista osoitetta tai joilla on vakinainen osoite ilman lähiosoitetta. Jäsenprosentteja laskettaessa nämä henkilöt huomioidaan alueella asuvien lukumäärään ainoastaan koko Helsingin osalta eli taulukoiden viimeisellä rivillä Kaikki yhteensä

Tietolähteet

Jäsenmäärät. Raporttipalvelu, Ikäjakauma-raportti, otettu 1.4.2021. Lukumäärät ovat Kirjuri-jäsentietojärjestelmän tietokannan sen hetken mukaiset luvut, jolloin raportti on tulostettu. (Luvut poikkeavat hieman maaliskuun lopun virallisista tilastoluvuista.)

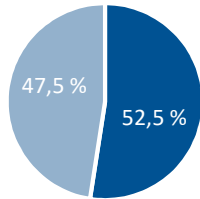
Alueella asuvat. Ennakkoväestö 31.3.2021. Tilastokeskuksen toimittamat ennakkotiedot seurakuntien alueiden väkiluvusta.

Helsingin seurakuntien jäsenprosentit ikäryhmittäin -tilasto julkaistaan vuoden aikana kolme kertaa. Julkaisut käsittelevät Helsingin seurakuntien kirkkoonkuulumista ajankohtina 1.4., 1.7. ja 1.10. Tämän lisäksi jäsenprosentit on esitetty vuositilastossa (eli ajankohdalle 31.12.) ilman ikäryhmäjakoja.



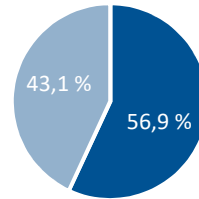
KIRKKO HELSINGISSÄ
KYRKAN I HELSINGFORS

Helsingin koko väestö
1.4.2021



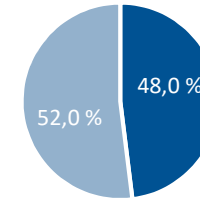
■ naiset ■ miehet

Helsingin seurakuntien jäsenet
1.4.2021



■ naiset ■ miehet

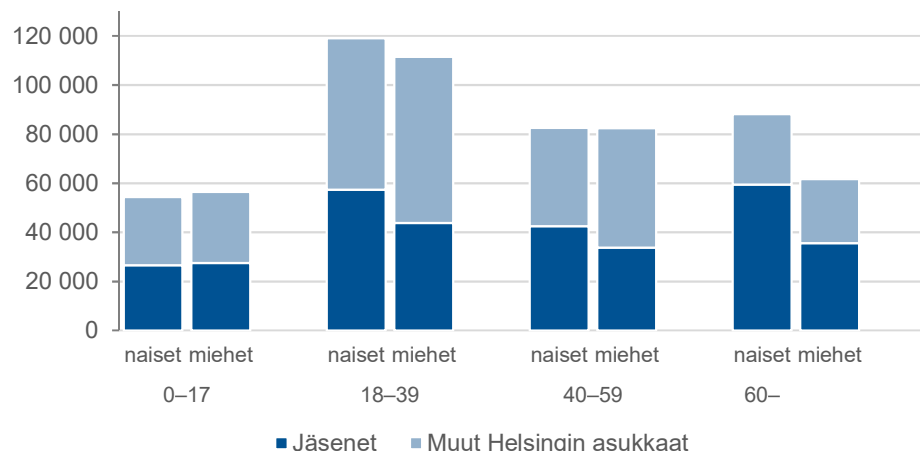
Muut Helsingin asukkaat
1.4.2021



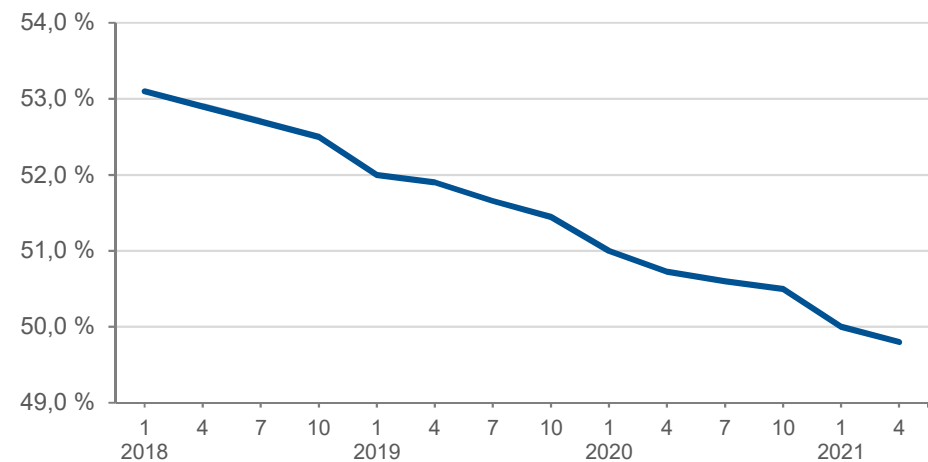
■ naiset ■ miehet

ikäryhmä	jäsenet			alueella asuvat			kirkkoon kuuluminen (%)		
	naiset	miehet	yhteensä	naiset	miehet	yhteensä	naiset	miehet	yhteensä
0–17	26 660	27 448	54 108	54 365	56 498	110 863	49,0	48,6	48,8
18–39	57 361	43 872	101 233	119 119	111 451	230 570	48,2	39,4	43,9
40–59	42 461	33 744	76 205	82 566	82 400	164 966	51,4	41,0	46,2
60–	59 461	35 594	95 055	88 219	61 632	149 851	67,4	57,8	63,4
Kaikki yhtec	185 943	140 658	326 601	344 269	311 981	656 250	54,0	45,1	49,8

Jäsenet ja Helsingin väestö iän ja sukupuolen mukaan



Kirkkoon kuuluminen 1.1.2018–1.4.2021



Seurakuntien jäsenmäärä, alueella asuvat ja kirkkoon kuuluminen ikäryhmittäin 1.4.2021

Seurakunta	jäsenet			alueella asuvat			kirkkoon kuuluminen (%)		
	naiset	miehet	yhteensä	naiset	miehet	yhteensä	naiset	miehet	yhteensä
Haaga	8 118	5 795	13 913	13 935	12 123	26 058	58,3	47,8	53,4
Helsingin Mikael	9 429	7 284	16 713	20 909	19 346	40 255	45,1	37,7	41,5
Helsingin tuomiokirkkosrk	17 198	12 872	30 070	30 911	27 137	58 048	55,6	47,4	51,8
Herttoniemi	9 196	6 900	16 096	18 208	16 268	34 476	50,5	42,4	46,7
Kallio	11 178	8 169	19 347	22 614	20 988	43 602	49,4	38,9	44,4
Kannelmäki	7 774	6 036	13 810	15 171	14 124	29 295	51,2	42,7	47,1
Lauttasaari	7 519	5 454	12 973	11 671	9 991	21 662	64,4	54,6	59,9
Malmi	27 667	21 620	49 287	50 822	46 936	97 758	54,4	46,1	50,4
Munkkiniemi	6 182	4 252	10 434	9 352	7 325	16 677	66,1	58,0	62,6
Oulunkylä	9 844	7 295	17 139	18 329	15 803	34 132	53,7	46,2	50,2
Paavali	7 904	5 780	13 684	16 386	14 641	31 027	48,2	39,5	44,1
Pakila	6 670	5 827	12 497	9 448	9 260	18 708	70,6	62,9	66,8
Pitäjänmäki	4 841	3 826	8 667	8 875	8 445	17 320	54,5	45,3	50,0
Roihuvuori	9 997	7 779	17 776	17 843	15 697	33 540	56,0	49,6	53,0
Töölö	15 821	10 850	26 671	27 070	22 124	49 194	58,4	49,0	54,2
Vartiokylä	4 624	3 544	8 168	9 198	8 405	17 603	50,3	42,2	46,4
Vuosaari	9 541	7 052	16 593	19 748	17 440	37 188	48,3	40,4	44,6
suomenkieliset seurakunnat	173 503	130 335	303 838	320 490	286 053	606 543	54,1	45,6	50,1
Johannes	6 327	5 151	11 478	9 809	9 447	19 256	64,5	54,5	59,6
Matteus	2 706	2 384	5 090	3 865	3 748	7 613	70,0	63,6	66,9
Petrus	3 407	2 788	6 195	5 125	4 706	9 831	66,5	59,2	63,0
ruotsinkieliset seurakunnat	12 440	10 323	22 763	18 799	17 901	36 700	66,2	57,7	62,0
asuinpaikka tuntematon				4 980	8 027	13 007			
Kaikki yhteensä	185 943	140 658	326 601	344 269	311 981	656 250	54,0	45,1	49,8

0–17-vuotiaat

Seurakuntien jäsenmäärä, alueella asuvat ja kirkkoon kuuluminen 1.4.2021

Seurakunta	jäsenet			alueella asuvat			kirkkoon kuuluminen (%)		
	naiset	miehet	yhteensä	naiset	miehet	yhteensä	naiset	miehet	kaikki
Haaga	901	983	1 884	1 680	1 754	3 434	53,6	56,0	54,9
Helsingin Mikael	1 384	1 385	2 769	3 924	3 895	7 819	35,3	35,6	35,4
Helsingin tuomiokirkkosrk	2 055	2 154	4 209	3 855	4 010	7 865	53,3	53,7	53,5
Herttoniemi	1 410	1 351	2 761	3 096	3 167	6 263	45,5	42,7	44,1
Kallio	734	753	1 487	1 596	1 687	3 283	46,0	44,6	45,3
Kannelmäki	1 137	1 253	2 390	2 559	2 747	5 306	44,4	45,6	45,0
Lauttasaari	1 138	1 233	2 371	1 679	1 825	3 504	67,8	67,6	67,7
Malmi	4 933	5 147	10 080	9 704	10 349	20 053	50,8	49,7	50,3
Munkkiniemi	887	947	1 834	1 341	1 413	2 754	66,1	67,0	66,6
Oulunkylä	1 420	1 510	2 930	3 014	3 167	6 181	47,1	47,7	47,4
Paavali	963	904	1 867	2 218	2 282	4 500	43,4	39,6	41,5
Pakila	1 622	1 698	3 320	2 214	2 364	4 578	73,3	71,8	72,5
Pitäjänmäki	664	689	1 353	1 405	1 528	2 933	47,3	45,1	46,1
Roihuvuori	1 732	1 733	3 465	3 256	3 339	6 595	53,2	51,9	52,5
Töölö	1 698	1 718	3 416	3 167	3 128	6 295	53,6	54,9	54,3
Vartiokylä	629	616	1 245	1 563	1 566	3 129	40,2	39,3	39,8
Vuosaari	1 433	1 394	2 827	3 602	3 752	7 354	39,8	37,2	38,4
suomenkieliset seurakunnat	24 740	25 468	50 208	49 873	51 973	101 846	49,6	49,0	49,3
Johannes	846	867	1 713	1 743	1 706	3 449	48,5	50,8	49,7
Matteus	461	510	971	803	859	1 662	57,4	59,4	58,4
Petrus	613	603	1 216	1 133	1 128	2 261	54,1	53,5	53,8
ruotsinkieliset seurakunnat	1 920	1 980	3 900	3 679	3 693	7 372	52,2	53,6	52,9
asuinpaikka tuntematon				813	832	1 645			
Kaikki yhteensä	26 660	27 448	54 108	54 365	56 498	110 863	49,0	48,6	48,8

18–39-vuotiaat

Seurakuntien jäsenmäärä, alueella asuvat ja kirkkoon kuuluminen 1.4.2021

Seurakunta	jäsenet			alueella asuvat			kirkkoon kuuluminen (%)		
	naiset	miehet	yhteensä	naiset	miehet	yhteensä	naiset	miehet	yhteensä
Haaga	2 953	2 179	5 132	5 749	5 302	11 051	51,4	41,1	46,4
Helsingin Mikael	2 087	1 906	3 993	5 753	6 017	11 770	36,3	31,7	33,9
Helsingin tuomiokirkkosrk	6 745	4 733	11 478	12 738	10 757	23 495	53,0	44,0	48,9
Herttoniemi	2 584	2 120	4 704	5 722	5 498	11 220	45,2	38,6	41,9
Kallio	5 812	3 742	9 554	12 378	10 607	22 985	47,0	35,3	41,6
Kannelmäki	2 167	1 821	3 988	5 075	5 182	10 257	42,7	35,1	38,9
Lauttasaari	2 399	1 605	4 004	4 157	3 536	7 693	57,7	45,4	52,0
Malmi	7 135	5 851	12 986	15 136	14 709	29 845	47,1	39,8	43,5
Munkkiniemi	1 678	1 145	2 823	2 852	2 288	5 140	58,8	50,0	54,9
Oulunkylä	2 538	1 996	4 534	5 573	4 986	10 559	45,5	40,0	42,9
Paavali	3 405	2 395	5 800	7 255	6 398	13 653	46,9	37,4	42,5
Pakila	1 127	1 035	2 162	1 787	1 802	3 589	63,1	57,4	60,2
Pitäjänmäki	1 360	1 188	2 548	2 896	3 024	5 920	47,0	39,3	43,0
Roihuvuori	2 341	2 067	4 408	5 020	4 603	9 623	46,6	44,9	45,8
Töölö	5 936	3 963	9 899	10 864	8 963	19 827	54,6	44,2	49,9
Vartiokylä	1 055	948	2 003	2 556	2 632	5 188	41,3	36,0	38,6
Vuosaari	2 062	1 784	3 846	5 260	5 143	10 403	39,2	34,7	37,0
suomenkieliset seurakunnat	53 384	40 478	93 862	110 771	101 447	212 218	48,2	39,9	44,2
Johannes	2 545	2 137	4 682	3 962	3 974	7 936	64,2	53,8	59,0
Matteus	589	519	1 108	892	869	1 761	66,0	59,7	62,9
Petrus	843	738	1 581	1 309	1 296	2 605	64,4	56,9	60,7
ruotsinkieliset seurakunnat	3 977	3 394	7 371	6 163	6 139	12 302	64,5	55,3	59,9
asuinpaikka tuntematon				2 185	3 865	6 050			
Kaikki yhteensä	57 361	43 872	101 233	119 119	111 451	230 570	48,2	39,4	43,9

40–59-vuotiaat

Seurakuntien jäsenmäärä, alueella asuvat ja kirkkoon kuuluminen 1.4.2021

Seurakunta	jäsenet			alueella asuvat			kirkkoon kuuluminen (%)		
	naiset	miehet	yhteensä	naiset	miehet	yhteensä	naiset	miehet	yhteensä
Haaga	1 563	1 230	2 793	2 824	2 827	5 651	55,3	43,5	49,4
Helsingin Mikael	2 333	1 897	4 230	5 402	5 401	10 803	43,2	35,1	39,2
Helsingin tuomiokirkkosrk	3 853	3 098	6 951	7 532	7 493	15 025	51,2	41,3	46,3
Herttoniemi	2 261	1 762	4 023	4 663	4 450	9 113	48,5	39,6	44,1
Kallio	1 894	2 004	3 898	4 272	5 432	9 704	44,3	36,9	40,2
Kannelmäki	1 801	1 449	3 250	3 612	3 527	7 139	49,9	41,1	45,5
Lauttasaari	1 707	1 332	3 039	2 778	2 662	5 440	61,4	50,0	55,9
Malmi	6 741	5 200	11 941	12 914	12 327	25 241	52,2	42,2	47,3
Munkkiniemi	1 420	1 001	2 421	2 335	1 994	4 329	60,8	50,2	55,9
Oulunkylä	2 333	1 776	4 109	4 481	4 207	8 688	52,1	42,2	47,3
Paavali	1 633	1 374	3 007	3 658	3 754	7 412	44,6	36,6	40,6
Pakila	1 903	1 454	3 357	2 885	2 720	5 605	66,0	53,5	59,9
Pitäjänmäki	1 136	964	2 100	2 186	2 246	4 432	52,0	42,9	47,4
Roihuvuori	2 630	1 905	4 535	4 809	4 356	9 165	54,7	43,7	49,5
Töölö	3 380	2 505	5 885	6 174	5 690	11 864	54,7	44,0	49,6
Vartiokylä	1 095	930	2 025	2 299	2 354	4 653	47,6	39,5	43,5
Vuosaari	2 457	1 829	4 286	5 305	4 830	10 135	46,3	37,9	42,3
suomenkieliset seurakunnat	40 140	31 710	71 850	78 129	76 270	154 399	51,4	41,6	46,5
Johannes	1 038	911	1 949	1 617	1 824	3 441	64,2	49,9	56,6
Matteus	621	542	1 163	838	848	1 686	74,1	63,9	69,0
Petrus	662	581	1 243	982	1 018	2 000	67,4	57,1	62,2
ruotsinkieliset seurakunnat	2 321	2 034	4 355	3 437	3 690	7 127	67,5	55,1	61,1
asuinpaikka tuntematon				1 000	2 440	3 440			
Kaikki yhteensä	42 461	33 744	76 205	82 566	82 400	164 966	51,4	41,0	46,2

60-vuotiaat ja sitä vanhemmat

Seurakuntien jäsenmäärä, alueella asuvat ja kirkkoon kuulumisen 1.4.2021

Seurakunta	jäsenet			alueella asuvat			kirkkoon kuulumisen (%)		
	naiset	miehet	yhteensä	naiset	miehet	yhteensä	naiset	miehet	yhteensä
Haaga	2 701	1 403	4 104	3 682	2 240	5 922	73,4	62,6	69,3
Helsingin Mikael	3 625	2 096	5 721	5 830	4 033	9 863	62,2	52,0	58,0
Helsingin tuomiokirkkosrk	4 545	2 887	7 432	6 786	4 877	11 663	67,0	59,2	63,7
Herttoniemi	2 941	1 667	4 608	4 727	3 153	7 880	62,2	52,9	58,5
Kallio	2 738	1 670	4 408	4 368	3 262	7 630	62,7	51,2	57,8
Kannelmäki	2 669	1 513	4 182	3 925	2 668	6 593	68,0	56,7	63,4
Lauttasaari	2 275	1 284	3 559	3 057	1 968	5 025	74,4	65,2	70,8
Malmi	8 858	5 422	14 280	13 068	9 551	22 619	67,8	56,8	63,1
Munkkiniemi	2 197	1 159	3 356	2 824	1 630	4 454	77,8	71,1	75,3
Oulunkylä	3 553	2 013	5 566	5 261	3 443	8 704	67,5	58,5	63,9
Paavali	1 903	1 107	3 010	3 255	2 207	5 462	58,5	50,2	55,1
Pakila	2 018	1 640	3 658	2 562	2 374	4 936	78,8	69,1	74,1
Pitäjänmäki	1 681	985	2 666	2 388	1 647	4 035	70,4	59,8	66,1
Roihuvuori	3 294	2 074	5 368	4 758	3 399	8 157	69,2	61,0	65,8
Töölö	4 807	2 664	7 471	6 865	4 343	11 208	70,0	61,3	66,7
Vartiokylä	1 845	1 050	2 895	2 780	1 853	4 633	66,4	56,7	62,5
Vuosaari	3 589	2 045	5 634	5 581	3 715	9 296	64,3	55,0	60,6
suomenkieliset seurakunnat	55 239	32 679	87 918	81 717	56 363	138 080	67,6	58,0	63,7
Johannes	1 898	1 236	3 134	2 487	1 943	4 430	76,3	63,6	70,7
Matteus	1 035	813	1 848	1 332	1 172	2 504	77,7	69,4	73,8
Petrus	1 289	866	2 155	1 701	1 264	2 965	75,8	68,5	72,7
ruotsinkieliset seurakunnat	4 222	2 915	7 137	5 520	4 379	9 899	76,5	66,6	72,1
asuinpaikka tuntematon				982	890	1 872			
Kaikki yhteensä	59 461	35 594	95 055	88 219	61 632	149 851	67,4	57,8	63,4

Seurakuntien jäsenmäärä ikäryhmittäin 1.4.2021

Seurakunta	Naiset					Miehet					Yhteensä				
	0-17	18-39	40-59	60-	yht.	0-17	18-39	40-59	60-	yht.	0-17	18-39	40-59	60-	yht.
Haaga	901	2 953	1 563	2 701	8 118	983	2 179	1 230	1 403	5 795	1 884	5 132	2 793	4 104	13 913
Helsingin Mikael	1 384	2 087	2 333	3 625	9 429	1 385	1 906	1 897	2 096	7 284	2 769	3 993	4 230	5 721	16 713
Helsingin tuomiokirkkosrk	2 055	6 745	3 853	4 545	17 198	2 154	4 733	3 098	2 887	12 872	4 209	11 478	6 951	7 432	30 070
Herttoniemi	1 410	2 584	2 261	2 941	9 196	1 351	2 120	1 762	1 667	6 900	2 761	4 704	4 023	4 608	16 096
Kallio	734	5 812	1 894	2 738	11 178	753	3 742	2 004	1 670	8 169	1 487	9 554	3 898	4 408	19 347
Kannelmäki	1 137	2 167	1 801	2 669	7 774	1 253	1 821	1 449	1 513	6 036	2 390	3 988	3 250	4 182	13 810
Lauttasaari	1 138	2 399	1 707	2 275	7 519	1 233	1 605	1 332	1 284	5 454	2 371	4 004	3 039	3 559	12 973
Malmi	4 933	7 135	6 741	8 858	27 667	5 147	5 851	5 200	5 422	21 620	10 080	12 986	11 941	14 280	49 287
Munkkiniemi	887	1 678	1 420	2 197	6 182	947	1 145	1 001	1 159	4 252	1 834	2 823	2 421	3 356	10 434
Oulunkylä	1 420	2 538	2 333	3 553	9 844	1 510	1 996	1 776	2 013	7 295	2 930	4 534	4 109	5 566	17 139
Paavali	963	3 405	1 633	1 903	7 904	904	2 395	1 374	1 107	5 780	1 867	5 800	3 007	3 010	13 684
Pakila	1 622	1 127	1 903	2 018	6 670	1 698	1 035	1 454	1 640	5 827	3 320	2 162	3 357	3 658	12 497
Pitäjänmäki	664	1 360	1 136	1 681	4 841	689	1 188	964	985	3 826	1 353	2 548	2 100	2 666	8 667
Roihuvuori	1 732	2 341	2 630	3 294	9 997	1 733	2 067	1 905	2 074	7 779	3 465	4 408	4 535	5 368	17 776
Töölö	1 698	5 936	3 380	4 807	15 821	1 718	3 963	2 505	2 664	10 850	3 416	9 899	5 885	7 471	26 671
Vartiokylä	629	1 055	1 095	1 845	4 624	616	948	930	1 050	3 544	1 245	2 003	2 025	2 895	8 168
Vuosaari	1 433	2 062	2 457	3 589	9 541	1 394	1 784	1 829	2 045	7 052	2 827	3 846	4 286	5 634	16 593
suomenkieliset seurakunnat	24 740	53 384	40 140	55 239	173 503	25 468	40 478	31 710	32 679	130 335	50 208	93 862	71 850	87 918	303 838
Johannes	846	2 545	1 038	1 898	6 327	867	2 137	911	1 236	5 151	1 713	4 682	1 949	3 134	11 478
Matteus	461	589	621	1 035	2 706	510	519	542	813	2 384	971	1 108	1 163	1 848	5 090
Petrus	613	843	662	1 289	3 407	603	738	581	866	2 788	1 216	1 581	1 243	2 155	6 195
ruotsinkieliset seurakunnat	1 920	3 977	2 321	4 222	12 440	1 980	3 394	2 034	2 915	10 323	3 900	7 371	4 355	7 137	22 763
Kaikki yhteensä	26 660	57 361	42 461	59 461	185 943	27 448	43 872	33 744	35 594	140 658	54 108	101 233	76 205	95 055	326 601

Seurakuntien alueella asuvat ikäryhmittäin 1.4.2021

Seurakunta	Naiset					Miehet					Yhteensä				
	0-17	18-39	40-59	60-	yht.	0-17	18-39	40-59	60-	yht.	0-17	18-39	40-59	60-	yht.
Haaga	1 680	5 749	2 824	3 682	13 935	1 754	5 302	2 827	2 240	12 123	3 434	11 051	5 651	5 922	26 058
Helsingin Mikael	3 924	5 753	5 402	5 830	20 909	3 895	6 017	5 401	4 033	19 346	7 819	11 770	10 803	9 863	40 255
Helsingin tuomiokirkkosrk	3 855	12 738	7 532	6 786	30 911	4 010	10 757	7 493	4 877	27 137	7 865	23 495	15 025	11 663	58 048
Herttoniemi	3 096	5 722	4 663	4 727	18 208	3 167	5 498	4 450	3 153	16 268	6 263	11 220	9 113	7 880	34 476
Kallio	1 596	12 378	4 272	4 368	22 614	1 687	10 607	5 432	3 262	20 988	3 283	22 985	9 704	7 630	43 602
Kannelmäki	2 559	5 075	3 612	3 925	15 171	2 747	5 182	3 527	2 668	14 124	5 306	10 257	7 139	6 593	29 295
Lauttasaari	1 679	4 157	2 778	3 057	11 671	1 825	3 536	2 662	1 968	9 991	3 504	7 693	5 440	5 025	21 662
Malmi	9 704	15 136	12 914	13 068	50 822	10 349	14 709	12 327	9 551	46 936	20 053	29 845	25 241	22 619	97 758
Munkkiniemi	1 341	2 852	2 335	2 824	9 352	1 413	2 288	1 994	1 630	7 325	2 754	5 140	4 329	4 454	16 677
Oulunkylä	3 014	5 573	4 481	5 261	18 329	3 167	4 986	4 207	3 443	15 803	6 181	10 559	8 688	8 704	34 132
Paavali	2 218	7 255	3 658	3 255	16 386	2 282	6 398	3 754	2 207	14 641	4 500	13 653	7 412	5 462	31 027
Pakila	2 214	1 787	2 885	2 562	9 448	2 364	1 802	2 720	2 374	9 260	4 578	3 589	5 605	4 936	18 708
Pitäjänmäki	1 405	2 896	2 186	2 388	8 875	1 528	3 024	2 246	1 647	8 445	2 933	5 920	4 432	4 035	17 320
Roihuvuori	3 256	5 020	4 809	4 758	17 843	3 339	4 603	4 356	3 399	15 697	6 595	9 623	9 165	8 157	33 540
Töölö	3 167	10 864	6 174	6 865	27 070	3 128	8 963	5 690	4 343	22 124	6 295	19 827	11 864	11 208	49 194
Vartiokylä	1 563	2 556	2 299	2 780	9 198	1 566	2 632	2 354	1 853	8 405	3 129	5 188	4 653	4 633	17 603
Vuosaari	3 602	5 260	5 305	5 581	19 748	3 752	5 143	4 830	3 715	17 440	7 354	10 403	10 135	9 296	37 188
suomenkieliset srkt	49 873	110 771	78 129	81 717	320 490	51 973	101 447	76 270	56 363	286 053	101 846	212 218	154 399	138 080	606 543
Johannes	1 743	3 962	1 617	2 487	9 809	1 706	3 974	1 824	1 943	9 447	3 449	7 936	3 441	4 430	19 256
Matteus	803	892	838	1 332	3 865	859	869	848	1 172	3 748	1 662	1 761	1 686	2 504	7 613
Petrus	1 133	1 309	982	1 701	5 125	1 128	1 296	1 018	1 264	4 706	2 261	2 605	2 000	2 965	9 831
ruotsinkieliset srkt	3 679	6 163	3 437	5 520	18 799	3 693	6 139	3 690	4 379	17 901	7 372	12 302	7 127	9 899	36 700
asuinpaikka tuntematon	813	2 185	1 000	982	4 980	832	3 865	2 440	890	8 027	1 645	6 050	3 440	1 872	13 007
Kaikki yhteensä	54 365	119 119	82 566	88 219	344 269	56 498	111 451	82 400	61 632	311 981	110 863	230 570	164 966	149 851	656 250

Kirkkoon kuuluminen (%) seurakunnittain ja ikäryhmittäin 1.4.2021

Seurakunta	Naiset					Miehet					Yhteensä				
	0-17	18-39	40-59	60-	yht.	0-17	18-39	40-59	60-	yht.	0-17	18-39	40-59	60-	yht.
Haaga	53,6	51,4	55,3	73,4	58,3	56,0	41,1	43,5	62,6	47,8	54,9	46,4	49,4	69,3	53,4
Helsingin Mikael	35,3	36,3	43,2	62,2	45,1	35,6	31,7	35,1	52,0	37,7	35,4	33,9	39,2	58,0	41,5
Helsingin tuomiokirkkosrk	53,3	53,0	51,2	67,0	55,6	53,7	44,0	41,3	59,2	47,4	53,5	48,9	46,3	63,7	51,8
Herttoniemi	45,5	45,2	48,5	62,2	50,5	42,7	38,6	39,6	52,9	42,4	44,1	41,9	44,1	58,5	46,7
Kallio	46,0	47,0	44,3	62,7	49,4	44,6	35,3	36,9	51,2	38,9	45,3	41,6	40,2	57,8	44,4
Kannelmäki	44,4	42,7	49,9	68,0	51,2	45,6	35,1	41,1	56,7	42,7	45,0	38,9	45,5	63,4	47,1
Lauttasaari	67,8	57,7	61,4	74,4	64,4	67,6	45,4	50,0	65,2	54,6	67,7	52,0	55,9	70,8	59,9
Malmi	50,8	47,1	52,2	67,8	54,4	49,7	39,8	42,2	56,8	46,1	50,3	43,5	47,3	63,1	50,4
Munkkiniemi	66,1	58,8	60,8	77,8	66,1	67,0	50,0	50,2	71,1	58,0	66,6	54,9	55,9	75,3	62,6
Oulunkylä	47,1	45,5	52,1	67,5	53,7	47,7	40,0	42,2	58,5	46,2	47,4	42,9	47,3	63,9	50,2
Paavali	43,4	46,9	44,6	58,5	48,2	39,6	37,4	36,6	50,2	39,5	41,5	42,5	40,6	55,1	44,1
Pakila	73,3	63,1	66,0	78,8	70,6	71,8	57,4	53,5	69,1	62,9	72,5	60,2	59,9	74,1	66,8
Pitäjänmäki	47,3	47,0	52,0	70,4	54,5	45,1	39,3	42,9	59,8	45,3	46,1	43,0	47,4	66,1	50,0
Roihuvuori	53,2	46,6	54,7	69,2	56,0	51,9	44,9	43,7	61,0	49,6	52,5	45,8	49,5	65,8	53,0
Töölö	53,6	54,6	54,7	70,0	58,4	54,9	44,2	44,0	61,3	49,0	54,3	49,9	49,6	66,7	54,2
Vartiokylä	40,2	41,3	47,6	66,4	50,3	39,3	36,0	39,5	56,7	42,2	39,8	38,6	43,5	62,5	46,4
Vuosaari	39,8	39,2	46,3	64,3	48,3	37,2	34,7	37,9	55,0	40,4	38,4	37,0	42,3	60,6	44,6
suomenkieliset seurakunnat	49,6	48,2	51,4	67,6	54,1	49,0	39,9	41,6	58,0	45,6	49,3	44,2	46,5	63,7	50,1
Johannes	48,5	64,2	64,2	76,3	64,5	50,8	53,8	49,9	63,6	54,5	49,7	59,0	56,6	70,7	59,6
Matteus	57,4	66,0	74,1	77,7	70,0	59,4	59,7	63,9	69,4	63,6	58,4	62,9	69,0	73,8	66,9
Petrus	54,1	64,4	67,4	75,8	66,5	53,5	56,9	57,1	68,5	59,2	53,8	60,7	62,2	72,7	63,0
ruotsinkieliset seurakunnat	52,2	64,5	67,5	76,5	66,2	53,6	55,3	55,1	66,6	57,7	52,9	59,9	61,1	72,1	62,0
Kaikki yhteensä	49,0	48,2	51,4	67,4	54,0	48,6	39,4	41,0	57,8	45,1	48,8	43,9	46,2	63,4	49,8