

JÄSENTIETOJEN VUOSITILASTO 2019



HELSINGIN SEURAKUNTAYHTYMÄ



KIRKKO HELSINGISSÄ
KYRKAN I HELSINGFORS

Sisällysluettelo

1. Johdanto	1
2. Käsitteitä ja määritelmiä	2
3. Jäsentietojen yhteenveto 2018 ja 2019	3
4. Kirkkoon kuulumisen suomenkielisten seurakuntien alueilla 31.12.2019	4
5. Kirkkoon kuulumisen ruotsinkielisten seurakuntien alueilla 31.12.2019	5
6. Seurakuntien jäsenmäärä, alueella asuvat ja kirkkoon kuulumisen sukupuolen mukaan 31.12.2019	6
7. Helsingin seurakuntien jäsenmäärä, kaupungin väkiluku ja kirkkoon kuulumisen 2005–2019	7
8. Seurakuntien jäsenmäärä 31.12.2018 ja 31.12.2019 ja jäsenmäärän muutos	8
9. Seurakuntien jäsenmäärä ja osuus sukupuolen mukaan 31.12.2019	9
10. Seurakuntien läsnä oleva väestö iän mukaan 31.12.2019	10
11. Kokonaisjäsenmäärä seurakunnittain 2019	11
12. Poissa oleva väestö seurakunnittain 2019	12
13. Jäsenmäärää lisäävät muutostapahtumat seurakunnittain 2019	13
14. Jäsenmäärää vähentävät muutostapahtumat seurakunnittain 2019	14
15. Kastetut lapset ensirekisteröinteinä 2005–2019	15
16. Kirkkoon liittyneet iän mukaan seurakunnittain 2019	16
17. Kirkosta eronneet iän mukaan seurakunnittain 2019	17
18. Kirkkoon liittyneiden ja kirkosta eronneiden yhteenveto 2019	18
19. Kirkkoon liittyneet ja kirkosta eronneet 2005–2019	19
20. Jäsenten avioliitot seurakunnittain 2019	20
21. Jäsenten kirkolliset vihkimiset 2005–2019	21
22. Rippikoulun käyneet jäsenet seurakunnittain 2019	22

1. Johdanto

Helsingin seurakuntayhtymän keskusrekisterissä laadittu Jäsentietojen vuositilasto 2019 kokoaa yhteen tiedot Helsingin evankelis-luterilaisten seurakuntien jäsenmääristä ja niiden muutoksista, kirkkoonkuulumisprosentteista sekä jäsenten avioliitoista ja rippikouluista. Jäsentiedot perustuvat Kirkkohallituksen ylläpitämään kirkon yhteiseen jäsenrekisteriin. Kirkkoonkuulumisprosenttien laskemiseen tarvittavat väestötiedot seurakuntien alueiden asukkaista on tilattu Tilastokeskuksesta.

Vuositilasto 2019 sisältää kaksi uutta sivua: seurakuntien jäsenten ikäjakauman (s. 10) ja rippikoulun vuonna 2019 käyneet jäsenet seurakunnittain (s. 22). Muilta osin tietosisältö on sama kuin vuositilastossa 2018.

Rippikoulusivun kohdalla lukijan on tärkeää huomata, että tilastoluvut kuvaavat ainoastaan sitä, onko seurakunnan jäsen suorittanut rippikoulun. Tästä julkaisusta ei siis ilmene rippikoulujen järjestämistä koskevia tietoja, kuten esimerkiksi leiri-, päivä- tai yksityisrippikoulujen lukumääriä.


Vuonna 2004 syntyneet täyttivät 15 vuotta vuoden 2019 aikana eli he muodostivat viime vuoden rippikouluikäluokan. Rippikoulusuorituksista on esitetty erikseen lukumäärät rippikouluikäluokan jäsenistä ja kaikista jäsenistä. Rippikouluprosentit on laskettu samalla periaatteella kuin Kirkkohallituksen ylläpitämässä Kirkon tilastopalvelussa (www.kirkontilastot.fi) eli ikäluokan rippikoulusuoritusten lukumäärä on suhteutettu ikäluokan jäsenmäärään vuoden 2019 alussa.

Vuoden 2018 vuositilastossa parannettiin kastettujen lasten lukumäärän raportointia. Tätä käytäntöä jatketaan myös tässä julkaisussa. Alle yksivuotiaiden lasten kasteista esitetään erikseen lukumäärät kasteista, joiden yhteydessä lapsi ensirekisteröidään väestötietojärjestelmään, sekä niistä kasteista, joissa lapsi on jo rekisteröity väestötietojärjestelmään. Tällä tavoin eriteltyinä myös jälkimmäisen tilanteen kasteet näkyvät tilastossamme kasteina, eivätkä sekoitu kirkkoon liittymisten lukumääriin.

Töölön ja Meilahden seurakunnat yhdistyivät 1.1.2019 Töölön seurakunnaksi. Tässä julkaisussa Töölön seurakunnan jäsenmäärällä 31.12.2018 tarkoitetaan Töölön ja Meilahden seurakuntien yhteenlaskettua jäsenmäärää.

Helsingin seurakuntien läsnä olevan väestön jäsenmäärä väheni vuoden 2019 aikana 337 955 jäsenestä 333 875 jäseneksi eli yhteensä 4 080 henkilöllä. Vuodenvaihteessa 31.12.2019 helsinkiläisistä 51,0 prosenttia kuului Suomen evankelis-luterilaiseen kirkkoon. Yksityiskohtaisempi vuoden 2019 jäsenkehityksen yhteenveto ja vertailu vuoteen 2018 on esitetty sivulla 3.

Helsingissä 17. päivänä helmikuuta 2020



Emilia Launonen
Rekisteripäällikkö
Helsingin seurakuntayhtymän keskusrekisteri

2. Käsitteitä ja määritelmiä

- **Seurakunta:** henkilön jäsenyysseurakunta määräytyy Suomen väestötietojärjestelmään (VTJ) rekisteröidyn kotikunnan sekä vakinaisen tai viimeksi voimassa olleen osoitteen mukaan (ns. parokiaalinen periaate). Vakituisesti ulkomailla asuva henkilö on sen seurakunnan jäsen, jossa hän asui viimeksi vakinaisesti Suomessa.
- **Läsnä oleva väestö:** ne Helsingin seurakuntien jäsenet, joilla on väestötietojärjestelmässä kotikuntana Helsinki.
- **Poissa oleva väestö:** ne Helsingin seurakuntien jäsenet, joilla on Suomen kansalaisuus ja väestötietojärjestelmässä kotikuntana ulkomaat tai ”tuntematon”.
- **Jäsenmäärä:** tässä julkaisussa jäsenmäärä tarkoittaa läsnä olevan väestön jäsenmäärää (vrt. kokonaisjäsenmäärä, poissa olevan väestön jäsenmäärä).
- **Kokonaisjäsenmäärä:** läsnä olevan väestön ja poissa olevan väestön yhteenlaskettu jäsenmäärä.
- **Siirto läsnä olevaan väestöön:** muutto poissa olevasta väestöstä läsnä olevaan väestöön eli muutto ulkomailta asumaan vakituisesti Suomeen. Henkilön jäsenyysseurakunta voi joko pysyä samana tai vaihtua.
- **Siirto poissa olevaan väestöön:** muutto läsnä olevasta väestöstä poissa olevaan väestöön eli muutto Helsingistä asumaan vakituisesti ulkomaille. Henkilön jäsenyysseurakunta pysyy ennallaan ulkomaille muutettaessa.
- **Poissa olevasta väestöstä poistetut:** poissa olevassa väestössä kuolleet ja kuolleeksi julistetut jäsenet sekä poissa olevassa väestössä asuvat Suomen kansalaisuuden menettäneet jäsenet.
- **Kirkkoon kuuluminen:** kirkkoonkuulumisprosentti (ts. jäsenprosentti) lasketaan suhteuttamalla seurakunnan läsnä olevan väestön jäsenmäärä seurakunnan maantieteellisellä alueella asuvien helsinkiläisten lukumäärään. Suomenkielisten seurakuntien alueella asuvien lukumäärään lasketaan henkilöt, joiden äidinkieli on suomi tai jokin ei-pohjoismainen kieli. Ruotsinkielisten seurakuntien alueella asuvien lukumäärään lasketaan henkilöt, joiden äidinkieli on ruotsi, norja, tanska tai islanti. Koko Helsingin kirkkoonkuulumisprosenttia laskettaessa alueella asuvien lukumäärään huomioidaan myös ne helsinkiläiset, joilla ei ole vakinaista osoitetta.
- **Kastetut lapset ensirekisteröintinä:** Suomen väestötietojärjestelmään ja seurakunnan läsnä olevan väestön jäseneksi ensirekisteröidyt, kasteen kautta kirkkoon liittyneet lapset.
- **Kasteen kautta kirkkoon liittyneet alle 1-vuotiaat:** termillä tarkoitetaan alle 1-vuotiaiden lasten kasteita, joissa lapsi on jo ennen kastetta rekisteröity väestötietojärjestelmään (esimerkiksi jos vastasyntyneelle lapselle on tarvittu passi ennen kastetta).
- **Jäsenten avioliitot:** Jäsenten avioliitot ja avioerot tilastoidaan pääsääntöisesti vaimon seurakunnan mukaan. Mikäli vaimo ei ole Suomen evankelis-luterilaisen kirkon jäsen, tilastointi tapahtuu miehen seurakunnan mukaan. Kirkollinen vihkiminen voidaan toimittaa puolisoille, joista molemmat tai toinen on Suomen ev.lut. kirkon jäsen ja toinen jonkin toisen kristillisen uskontokunnan jäsen.
- **Rippukouluikäluokka:** Kalenterivuoden aikana 15 vuotta täyttävät nuoret. Vuoden 2019 rippukouluikäluokka oli vuonna 2004 syntyneiden ikäluokka.

3. Jäsentietojen yhteenveto 2018 ja 2019

	suomenkieliset seurakunnat		ruotsinkieliset seurakunnat		Kaikki seurakunnat yhteensä	
	2018	2019	2018	2019	2018	2019
Jäsenmäärä ¹⁾	314 415	310 576	23 540	23 299	337 955	333 875
Jäsenmäärän muutos	-3 973	-3 839	-286	-241	-4 259	-4 080
Kirkkoon kuulumisen (%) ¹⁾	52,8 %	51,6 %	64,7 %	63,8 %	52,2 %	51,0 %
Kastetut ²⁾	2 599	2 422	215	196	2 814	2 618
Ensirekisteröintinä	2 226	2 114	136	134	2 362	2 248
Kirkkoon liittyneet alle 1-vuotiaat	373	308	79	62	452	370
Kuolleet	3 328	3 263	302	317	3 630	3 580
Kastetut ²⁾ – kuolleet	-729	-841	-87	-121	-816	-962
Kirkkoon liittyneet ³⁾	1 737	1 637	97	96	1 834	1 733
Kirkosta eronneet	6 585	6 248	402	409	6 987	6 657
Liittyneet ³⁾ – eronneet	-4 848	-4 611	-305	-313	-5 153	-4 924
Sisäänmuutot ⁴⁾	40 477	39 298	1 902	1 940	42 379	41 238
Ulosmuutot ⁵⁾	38 622	37 559	1 729	1 671	40 351	39 230
Sisäänmuutot – ulosmuutot	1 855	1 739	173	269	2 028	2 008
Siirrot läsnä olevaan väestöön ⁶⁾	901	952	137	102	1 038	1 054
Siirrot poissa olevaan väestöön	1 160	997	205	178	1 365	1 175
Siirtojen erotus ⁷⁾	-259	-45	-68	-76	-327	-121
Jäsenten kirkolliset vihkimiset	1 001	915	67	66	1 068	981
Jäsenten siviilivihkimiset	1 104	1 001	71	77	1 175	1 078
Jäsenten avioliitot yhteensä	2 105	1 916	138	143	2 243	2 059

1) Vuoden lopussa eli 31.12.2018 ja 31.12.2019.

2) Kaikki alle 1-vuotiaat kastetut lapset (= kastetut lapset ensirekisteröintinä + kasteen kautta kirkkoon liittyneet alle 1-vuotiaat).

3) Ei sisällä kasteen kautta kirkkoon liittyneitä alle 1-vuotiaita.

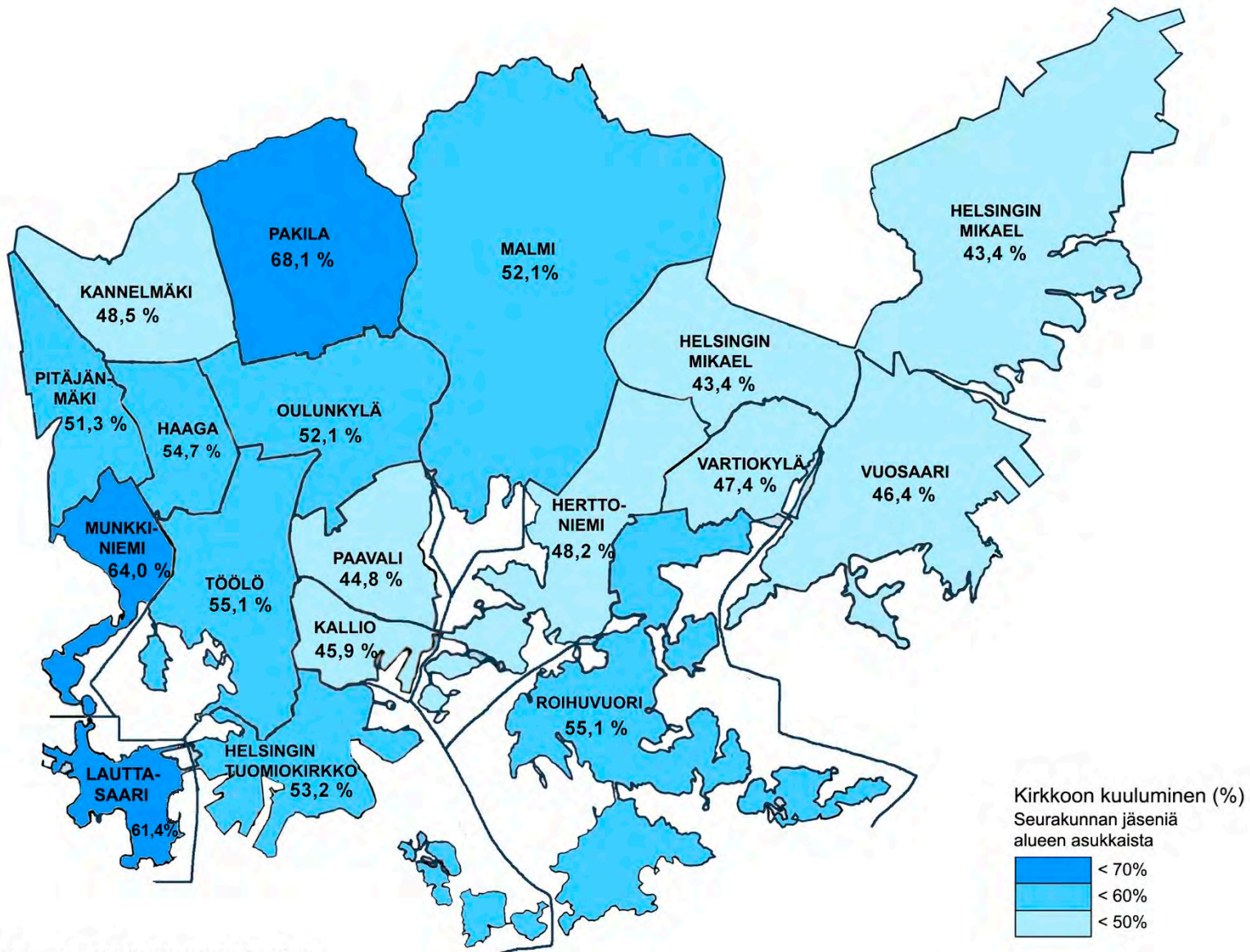
4) Muuttoja Helsingin seurakuntiin toisista Helsingin tai muun Suomen seurakunnista. Lukuun sisältyvät kieliryhmän vaihdot sekä seurakunnan vaihdot Helsingin seurakuntiin Rikssvenska Olaus Petri församlingen -seurakunnasta ja Suomen saksalaisesta evankelis-luterilaisesta seurakunnasta.

5) Muuttoja Helsingin seurakunnista toisiin Helsingin tai muun Suomen seurakuntiin. Lukuun sisältyvät kieliryhmän vaihdot sekä seurakunnan vaihdot Helsingin seurakunnista Rikssvenska Olaus Petri församlingen -seurakuntaan ja Suomen saksalaiseen evankelis-luterilaiseen seurakuntaan.

6) Sisältää kaikki siirrot Helsingin seurakuntien läsnä olevaan väestöön: lähtöseurakunta poissa olevassa väestössä on voinut olla mikä tahansa Suomen ev.lut. kirkon seurakunta.

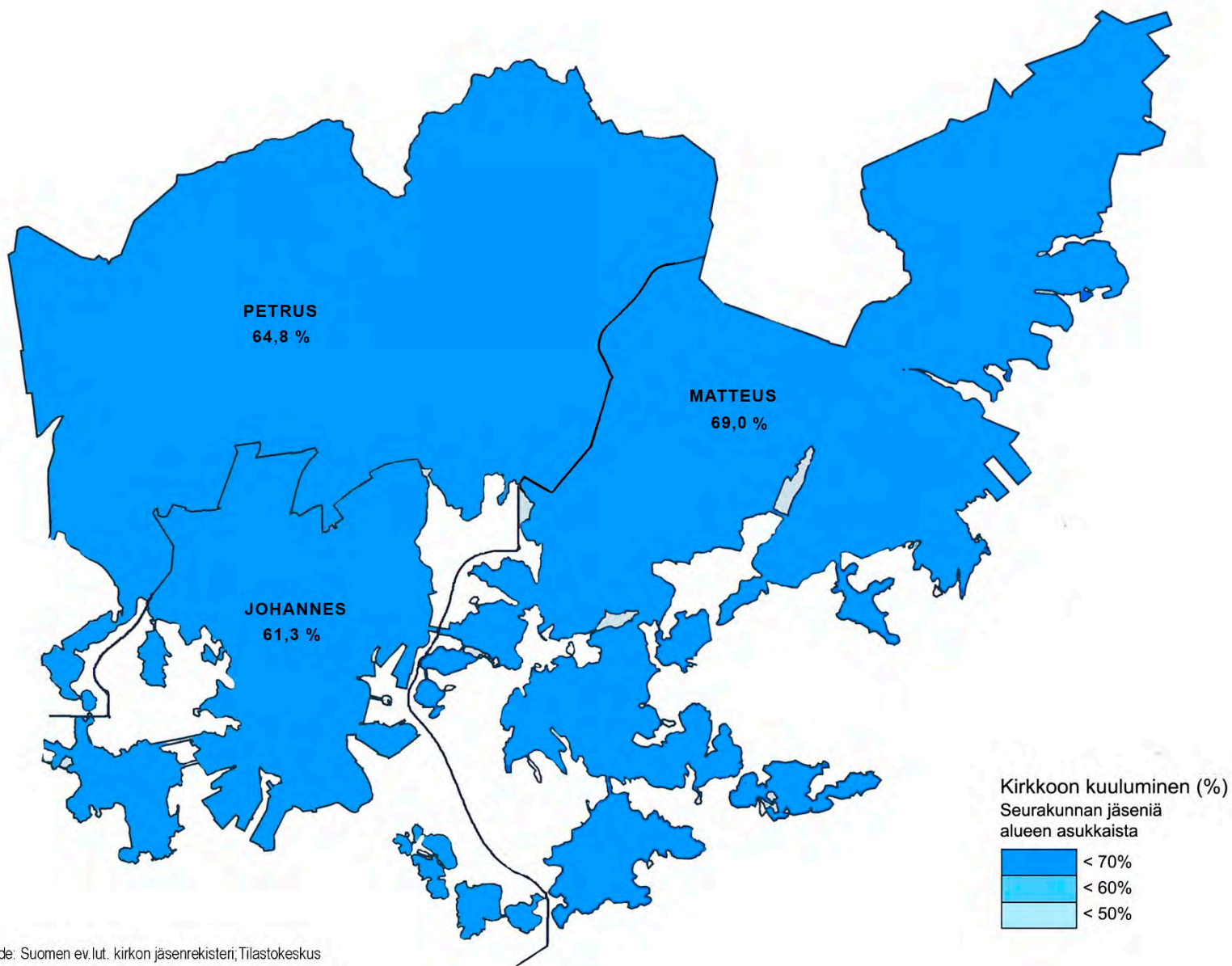
7) Negatiiviset luvut tarkoittavat, että vakinaisesti ulkomaille asumaan on muuttanut enemmän Helsingin seurakuntien jäseniä kuin mitä Suomen ev.lut. kirkon jäseniä on muuttanut ulkomailta asumaan vakinaisesti Helsinkiin.

4. Kirkkoon kuuluminen suomenkielisten seurakuntien alueilla 31.12.2019



Lähde: Suomen ev. lut. kirkon jäsenrekisteri; Tilastokeskus

5. Kirkkoon kuuluminen ruotsinkielisten seurakuntien alueilla 31.12.2019



6. Seurakuntien jäsenmäärä, alueella asuvat ja kirkkoon kuuluminen sukupuolen mukaan 31.12.2019

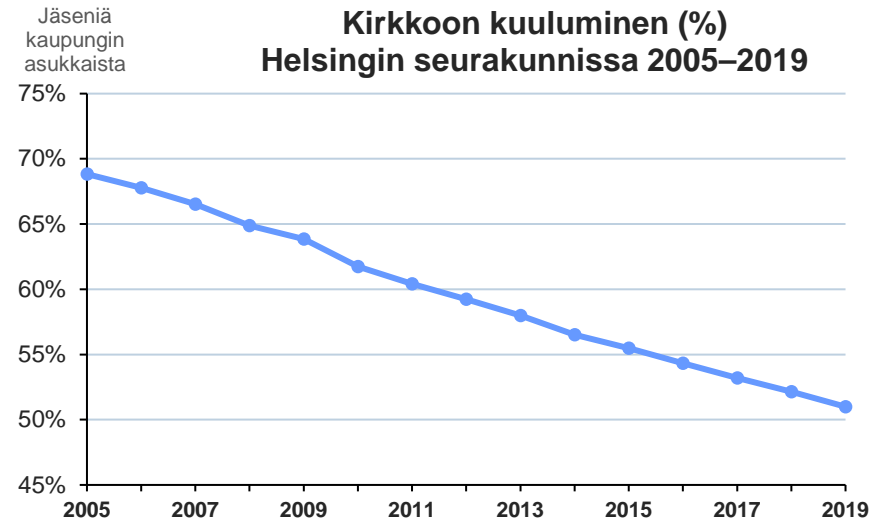
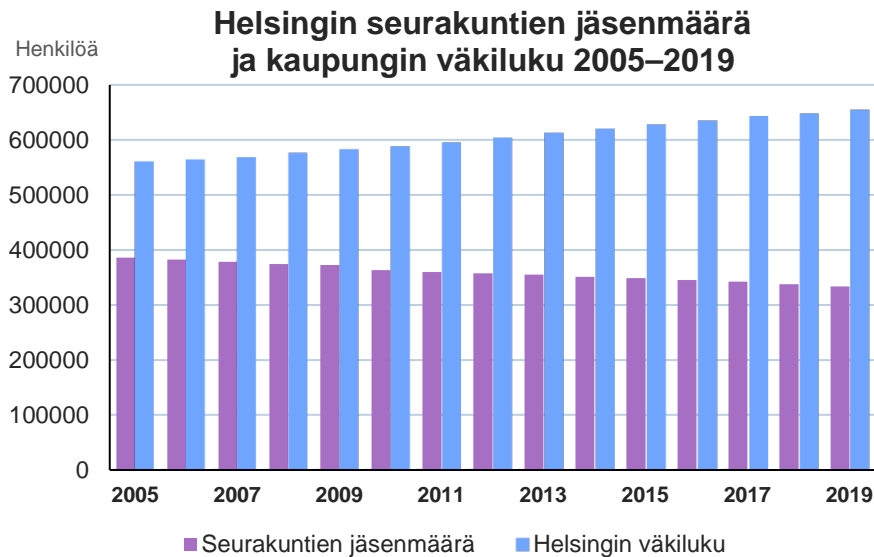
Seurakunta	Jäsenmäärä			Alueella asuvia ¹⁾			Kirkkoon kuuluminen (%)		
	naiset	miehet	yhteensä	naiset	miehet	yhteensä	naiset	miehet	kaikki
Haaga	8 380	5 838	14 218	13 939	12 064	26 003	60,1	48,4	54,7
Helsingin Mikael	9 750	7 580	17 330	20 770	19 158	39 928	46,9	39,6	43,4
Helsingin tuomiokirkkosrk	17 175	12 872	30 047	30 103	26 391	56 494	57,1	48,8	53,2
Herttoniemi	9 473	7 178	16 651	18 240	16 272	34 512	51,9	44,1	48,2
Kallio	11 599	8 420	20 019	22 671	20 981	43 652	51,2	40,1	45,9
Kannelmäki	7 933	6 095	14 028	15 086	13 846	28 932	52,6	44,0	48,5
Lauttasaari	7 571	5 486	13 057	11 479	9 802	21 281	66,0	56,0	61,4
Malmi	28 650	22 472	51 122	51 126	46 907	98 033	56,0	47,9	52,1
Munkkiniemi	6 115	4 285	10 400	9 040	7 214	16 254	67,6	59,4	64,0
Oulunkylä	10 188	7 581	17 769	18 336	15 740	34 076	55,6	48,2	52,1
Paavali	7 796	5 766	13 562	15 977	14 321	30 298	48,8	40,3	44,8
Pakila	6 772	5 992	12 764	9 444	9 298	18 742	71,7	64,4	68,1
Pitäjänmäki	5 106	3 983	9 089	9 069	8 637	17 706	56,3	46,1	51,3
Roihuvuori	9 963	7 648	17 611	17 017	14 926	31 943	58,5	51,2	55,1
Töölö	16 117	11 120	27 237	27 187	22 231	49 418	59,3	50,0	55,1
Vartiokylä	4 744	3 685	8 429	9 274	8 513	17 787	51,2	43,3	47,4
Vuosaari	9 857	7 386	17 243	19 824	17 357	37 181	49,7	42,6	46,4
suomenkieliset seurakunnat	177 189	133 387	310 576	318 582	283 658	602 240	55,6	47,0	51,6
Johannes	6 443	5 226	11 669	9 714	9 332	19 046	66,3	56,0	61,3
Matteus	2 820	2 474	5 294	3 903	3 768	7 671	72,3	65,7	69,0
Petrus	3 472	2 864	6 336	5 106	4 679	9 785	68,0	61,2	64,8
ruotsinkieliset seurakunnat	12 735	10 564	23 299	18 723	17 779	36 502	68,0	59,4	63,8
asuinpaikka tuntematon ²⁾				6 179	9 786	15 965			
Kaikki seurakunnat yhteensä	189 924	143 951	333 875	343 484	311 223	654 707	55,3	46,3	51,0

1) Tilastokeskuksen ennakkotieto Helsingin väkiluvusta 31.12.2019. Suomenkielisten seurakuntien alueella asuvien lukumäärään lasketaan henkilöt, joiden äidinkieli on suomi tai jokin ei-pohjoismainen kieli. Ruotsinkielisten seurakuntien alueella asuviksi lasketaan henkilöt, joiden äidinkieli on ruotsi, norja, tanska tai islanti.

2) Helsingin asukkaita, joilla ei ole vakinaista osoitetta tai joilla on vakainainen osoite ilman lähiosoitetta.

7. Helsingin seurakuntien jäsenmäärä, kaupungin väkiluku ja kirkkoon kuuluminen 2005–2019

	2005	2006	2007	2008	2009	2010	2011	2012	2013	2014	2015	2016	2017	2018	2019
Seurakuntien jäsenmäärä ¹⁾	386 073	382 616	378 203	374 093	372 495	363 347	359 725	357 754	355 317	350 844	348 496	345 035	342 214	337 955	333 875
Muutos edelliseen vuoteen		-3 457	-4 413	-4 110	-1 598	-9 148	-3 622	-1 971	-2 437	-4 473	-2 348	-3 461	-2 821	-4 259	-4 080
Muutos edelliseen vuoteen (%)		-0,9	-1,2	-1,1	-0,4	-2,5	-1,0	-0,5	-0,7	-1,3	-0,7	-1,0	-0,8	-1,2	-1,2
Helsingin väkiluku ¹⁾	560 905	564 521	568 531	576 632	583 350	588 549	595 384	603 968	612 664	620 715	628 208	635 181	643 272	648 042	654 707
Muutos edelliseen vuoteen		3 616	4 010	8 101	6 718	5 199	6 835	8 584	8 696	8 051	7 493	6 973	8 091	4 770	6 665
Muutos edelliseen vuoteen (%)		0,6	0,7	1,4	1,2	0,9	1,2	1,4	1,4	1,3	1,2	1,1	1,3	0,7	1,0
Kirkkoon kuuluminen (%) ¹⁾	68,8	67,8	66,5	64,9	63,9	61,7	60,4	59,2	58,0	56,5	55,5	54,3	53,2	52,2	51,0
Muutos ed. vuoteen (%-yks.)		-1,1	-1,3	-1,6	-1,0	-2,1	-1,3	-1,2	-1,2	-1,5	-1,0	-1,2	-1,1	-1,0	-1,2

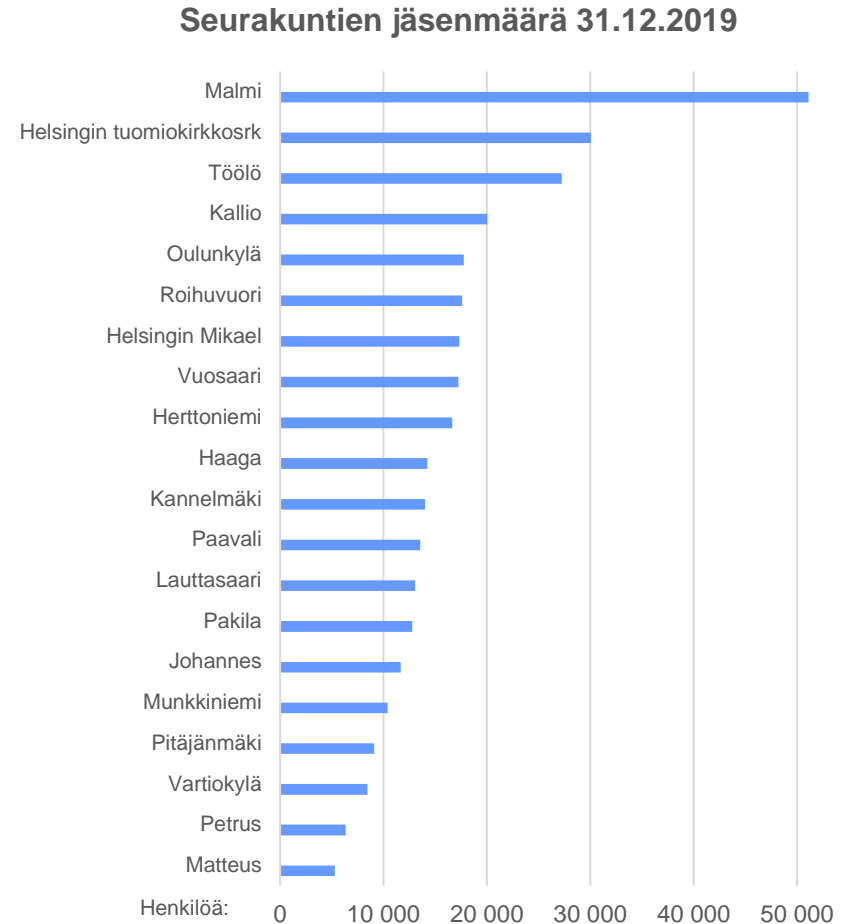


Lähde: Suomen ev.lut. kirkon jäsenrekisteri; Tilastokeskus

1) Kunkin vuoden 2005–2019 lopussa eli 31.12. Helsingin väkiluku 31.12.2019 on ennakkotieto.

8. Seurakuntien jäsenmäärä 31.12.2018 ja 31.12.2019 ja jäsenmäärän muutos

Seurakunta	31.12.2018		31.12.2019		Jäsen- määrän muutos
	Jäsen- määrä	Osuus %	Jäsen- määrä	Osuus %	
Haaga	14 537	4,3	14 218	4,3	-319
Helsingin Mikael	17 730	5,2	17 330	5,2	-400
Helsingin tuomiokirkkosrk	29 926	8,9	30 047	9,0	121
Herttoniemi	16 751	5,0	16 651	5,0	-100
Kallio	19 777	5,9	20 019	6,0	242
Kannelmäki	13 869	4,1	14 028	4,2	159
Lauttasaari	13 106	3,9	13 057	3,9	-49
Malmi	52 435	15,5	51 122	15,3	-1 313
Munkkiniemi	10 334	3,1	10 400	3,1	66
Oulunkylä	18 083	5,4	17 769	5,3	-314
Paavali	13 874	4,1	13 562	4,1	-312
Pakila	12 807	3,8	12 764	3,8	-43
Pitäjänmäki	9 304	2,8	9 089	2,7	-215
Roihuvuori	17 584	5,2	17 611	5,3	27
Töölö	27 766	8,2	27 237	8,2	-529
Vartiokylä	8 754	2,6	8 429	2,5	-325
Vuosaari	17 778	5,3	17 243	5,2	-535
suomenkieliset seurakunnat	314 415	93,0	310 576	93,0	-3 839
Johannes	11 642	3,4	11 669	3,5	27
Matteus	5 424	1,6	5 294	1,6	-130
Petrus	6 474	1,9	6 336	1,9	-138
ruotsinkieliset seurakunnat	23 540	7,0	23 299	7,0	-241
Kaikki seurakunnat yhteensä	337 955	100,0	333 875	100,0	-4 080

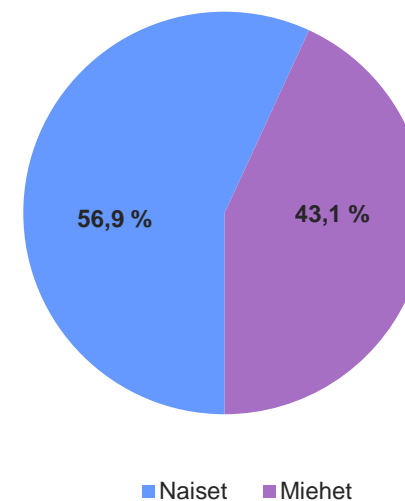


Lähde: Suomen ev.lut. kirkon jäsenrekisteri

9. Seurakuntien jäsenmäärä ja osuus sukupuolen mukaan 31.12.2019

Seurakunta	Naiset		Miehet		Yhteensä
	Jäsen- määrä	osuus %	Jäsen- määrä	osuus %	
Haaga	8 380	58,9	5 838	41,1	14 218
Helsingin Mikael	9 750	56,3	7 580	43,7	17 330
Helsingin tuomiokirkkosrk	17 175	57,2	12 872	42,8	30 047
Herttoniemi	9 473	56,9	7 178	43,1	16 651
Kallio	11 599	57,9	8 420	42,1	20 019
Kannelmäki	7 933	56,6	6 095	43,4	14 028
Lauttasaari	7 571	58,0	5 486	42,0	13 057
Malmi	28 650	56,0	22 472	44,0	51 122
Munkkiniemi	6 115	58,8	4 285	41,2	10 400
Oulunkylä	10 188	57,3	7 581	42,7	17 769
Paavali	7 796	57,5	5 766	42,5	13 562
Pakila	6 772	53,1	5 992	46,9	12 764
Pitäjänmäki	5 106	56,2	3 983	43,8	9 089
Roihuvuori	9 963	56,6	7 648	43,4	17 611
Töölö	16 117	59,2	11 120	40,8	27 237
Vartiokylä	4 744	56,3	3 685	43,7	8 429
Vuosaari	9 857	57,2	7 386	42,8	17 243
suomenkieliset seurakunnat	177 189	57,1	133 387	42,9	310 576
Johannes	6 443	55,2	5 226	44,8	11 669
Matteus	2 820	53,3	2 474	46,7	5 294
Petrus	3 472	54,8	2 864	45,2	6 336
ruotsinkieliset seurakunnat	12 735	54,7	10 564	45,3	23 299
Kaikki seurakunnat yhteensä	189 924	56,9	143 951	43,1	333 875

Naisten ja miesten osuus (%)
Helsingin seurakuntien jäsenmäärästä
31.12.2019



Lähde: Suomen ev.lut. kirkon jäsenrekisteri

10. Seurakuntien läsnä oleva väestö iän mukaan 31.12.2019

Seurakunta	Ikäryhmän jäsenmäärä						Ikäryhmän osuus (%) jäsenmäärästä					
	0-6	7-18	19-39	40-64	65-	yhteensä	0-6	7-18	19-39	40-64	65-	yht.
Haaga	791	1 217	5 153	3 624	3 433	14 218	5,6	8,6	36,2	25,5	24,1	100,0
Helsingin Mikael	912	2 348	4 005	5 502	4 563	17 330	5,3	13,5	23,1	31,7	26,3	100,0
Helsingin tuomiokirkkosrk	1 706	2 722	11 253	8 563	5 803	30 047	5,7	9,1	37,5	28,5	19,3	100,0
Herttoniemi	1 125	2 044	4 733	5 115	3 634	16 651	6,8	12,3	28,4	30,7	21,8	100,0
Kallio	739	843	9 946	4 902	3 589	20 019	3,7	4,2	49,7	24,5	17,9	100,0
Kannelmäki	800	1 793	4 026	4 319	3 090	14 028	5,7	12,8	28,7	30,8	22,0	100,0
Lauttasaari	924	1 507	4 064	3 634	2 928	13 057	7,1	11,5	31,1	27,8	22,4	100,0
Malmi	3 612	7 602	13 320	15 638	10 950	51 122	7,1	14,9	26,1	30,6	21,4	100,0
Munkkiniemi	597	1 343	2 677	3 082	2 701	10 400	5,7	12,9	25,7	29,6	26,0	100,0
Oulunkylä	1 052	2 185	4 603	5 315	4 614	17 769	5,9	12,3	25,9	29,9	26,0	100,0
Paavali	742	1 264	5 670	3 592	2 294	13 562	5,5	9,3	41,8	26,5	16,9	100,0
Pakila	1 041	2 557	2 091	4 302	2 773	12 764	8,2	20,0	16,4	33,7	21,7	100,0
Pitäjänmäki	507	1 056	2 662	2 803	2 061	9 089	5,6	11,6	29,3	30,8	22,7	100,0
Roihuvuori	1 131	2 586	4 031	5 645	4 218	17 611	6,4	14,7	22,9	32,1	24,0	100,0
Töölö	1 353	2 408	9 998	7 424	6 054	27 237	5,0	8,8	36,7	27,3	22,2	100,0
Vartiokylä	354	1 001	1 945	2 748	2 381	8 429	4,2	11,9	23,1	32,6	28,2	100,0
Vuosaari	951	2 306	3 856	5 646	4 484	17 243	5,5	13,4	22,4	32,7	26,0	100,0
suomenkieliset seurakunnat	18 337	36 782	94 033	91 854	69 570	310 576	5,9	11,8	30,3	29,6	22,4	100,0
Johannes	720	1 140	4 657	2 492	2 660	11 669	6,2	9,8	39,9	21,4	22,8	100,0
Matteus	283	817	1 099	1 534	1 561	5 294	5,3	15,4	20,8	29,0	29,5	100,0
Petrus	429	848	1 595	1 589	1 875	6 336	6,8	13,4	25,2	25,1	29,6	100,0
ruotsinkieliset seurakunnat	1 432	2 805	7 351	5 615	6 096	23 299	6,1	12,0	31,6	24,1	26,2	100,0
Kaikki seurakunnat yhteensä	19 769	39 587	101 384	97 469	75 666	333 875	5,9	11,9	30,4	29,2	22,7	100,0

11. Kokonaisjäsenmäärä seurakunnittain 2019

Seurakunnat	Läsnä olevan väestön jäsenmäärä 1.1.2019	Muutokset 2019			Läsnä olevan väestön jäsenmäärä 31.12.2019	Poissa olevan väestön jäsenmäärä 31.12.2019	Kokonais- jäsenmäärä 31.12.2019
		Kastetut – kuolleet ¹⁾	Muutto- liikkeet ²⁾	³⁾ Korjaukset			
Haaga	14 537	-70	-246	-3	14 218	1 306	15 524
Helsingin Mikael	17 730	-129	-271	0	17 330	422	17 752
Helsingin tuomiokirkkosrk	29 926	83	39	-1	30 047	5 731	35 778
Herttoniemi	16 751	-42	-25	-33	16 651	956	17 607
Kallio	19 777	-45	285	2	20 019	2 850	22 869
Kannelmäki	13 869	-2	162	-1	14 028	586	14 614
Lauttasaari	13 106	9	-59	1	13 057	1 252	14 309
Malmi	52 435	-69	-1 261	17	51 122	1 758	52 880
Munkkiniemi	10 334	-60	125	1	10 400	997	11 397
Oulunkylä	18 083	-151	-164	1	17 769	1 172	18 941
Paavali	13 874	-10	-302	0	13 562	1 007	14 569
Pakila	12 807	17	-58	-2	12 764	543	13 307
Pitäjänmäki	9 304	-26	-189	0	9 089	447	9 536
Roihuvuori	17 584	-74	90	11	17 611	865	18 476
Töölö	27 766	-81	-368	-80	27 237	3 672	30 909
Vartiokylä	8 754	-100	-230	5	8 429	667	9 096
Vuosaari	17 778	-91	-445	1	17 243	623	17 866
suomenkieliset seurakunnat	314 415	-841	-2 917	-81	310 576	24 854	335 430
Johannes	11 642	1	26	0	11 669	3 661	15 330
Matteus	5 424	-47	-82	-1	5 294	632	5 926
Petrus	6 474	-75	-64	1	6 336	935	7 271
ruotsinkieliset seurakunnat	23 540	-121	-120	0	23 299	5 228	28 527
Kaikki seurakunnat yhteensä	337 955	-962	-3 037	-81	333 875	30 082	363 957

1) Kastettujen (s. 13, sarake *Kastetut lapset kaikki alle 1-v.*) ja kuolleiden (s. 14, sarake *Kuolleet*) erotus.

2) Lisäävän muuttoliikkeen (s. 13, sarake *Yhteensä*) ja vähentävän muuttoliikkeen (s. 14, sarake *Yhteensä*) erotus.

3) Seurakuntien läsnä olevaan jäsenmäärään vuoden 2019 aikana tehtyjen korjausten summa.

12. Poissa oleva väestö seurakunnittain 2019

Seurakunta	Poissa olevan väestön jäsenmäärä 1.1.2019	Lisäävät tapahtumat			Vähentävät tapahtumat				Poissa olevan väestön jäsenmäärä 31.12.2019
		Siirrot poissa olevaan väestöön	Kirkkoon liittyneet ¹⁾	Lisäys yhteensä	Siirrot läsnä olevaan väestöön ²⁾	Kirkosta eronneet	Poissa olevasta väestöstä poistetut	Vähennys yhteensä	
Haaga	1 332	36	..	39	54	..	7	65	1 306
Helsingin Mikael	421	31	..	33	28	32	422
Helsingin tuomiokirkkosrk	5 740	184	23	207	170	17	29	216	5 731
Herttoniemi	965	30	5	35	33	..	10	44	956
Kallio	2 874	96	8	104	99	6	23	128	2 850
Kannelmäki	583	32	..	34	29	31	586
Lauttasaari	1 251	50	10	60	52	..	6	59	1 252
Malmi	1 735	100	6	106	76	..	5	83	1 758
Munkkiniemi	1 008	39	..	40	42	5	..	51	997
Oulunkylä	1 172	49	..	50	44	..	6	50	1 172
Paavali	1 012	44	..	47	41	8	..	52	1 007
Pakila	550	29	..	29	28	..	6	36	543
Pitäjänmäki	446	28	..	30	22	29	447
Roihuvuori	842	61	..	63	36	40	865
Töölö	3 679	140	8	148	131	14	10	155	3 672
Vartiokylä	665	18	..	18	13	16	667
Vuosaari	617	30	..	31	22	25	623
suomenkieliset seurakunnat	24 892	997	77	1 074	920	69	123	1 112	24 854
Johannes	3 622	119	10	129	66	13	11	90	3 661
Matteus	629	24	..	24	16	21	632
Petrus	932	35	..	36	22	..	7	33	935
ruotsinkieliset seurakunnat	5 183	178	11	189	104	18	22	144	5 228
Kaikki seurakunnat yhteensä	30 075	1 175	88	1 263	1 024	87	145	1 256	30 082

1) Sisältää poissa olevan väestön kasteet.

2) Sisältää kaikki siirrot Suomen ev.lut. kirkon läsnä olevaan väestöön kyseisen seurakunnan poissa olevasta väestöstä: seurakunta voi joko pysyä samana tai vaihtua.

.. (kaksi pistettä -merkintä) = tieto on liian pieni esitettäväksi (alle 5)

13. Jäsenmäärää lisäävät muutostapahtumat seurakunnittain 2019

Seurakunta	Lisäävä muuttoliike			Yhteensä	Kastetut lapset, alle 1-vuotiaat			Kaikki lisäävät muutos-tapahtumat yhteensä
	Muuttoliike Helsinkiin ja sisäiset muutot	Kirkkoon liittyneet ¹⁾	Siirrot läsnä olevaan väestöön		Kastetut lapset ensirekisteröinteinä	Kasteen kautta kirkkoon liittyneet	Kastetut lapset kaikki alle 1-v.	
Haaga	2 137	76	39	2 252	118	11	129	2 381
Helsingin Mikael	1 813	85	29	1 927	97	14	111	2 038
Helsingin tuomiokirkkosrk	4 846	189	206	5 241	208	64	272	5 513
Herttoniemi	2 132	110	33	2 275	122	17	139	2 414
Kallio	4 455	159	85	4 699	126	18	144	4 843
Kannelmäki	1 877	64	25	1 966	99	11	110	2 076
Lauttasaari	1 462	79	55	1 596	111	12	123	1 719
Malmi	4 209	227	88	4 524	398	44	442	4 966
Munkkiniemi	1 397	54	62	1 513	59	14	73	1 586
Oulunkylä	2 067	84	34	2 185	122	14	136	2 321
Paavali	2 280	75	44	2 399	92	15	107	2 506
Pakila	941	32	23	996	88	5	93	1 089
Pitäjänmäki	1 221	37	18	1 276	57	6	63	1 339
Roihuvuori	1 949	87	38	2 074	101	12	113	2 187
Töölö	4 153	163	121	4 437	183	32	215	4 652
Vartiokylä	896	32	18	946	46	6	52	998
Vuosaari	1 463	84	34	1 581	87	13	100	1 681
suomenkieliset seurakunnat	39 298	1 637	952	41 887	2 114	308	2 422	44 309
Johannes	1 123	54	66	1 243	68	47	115	1 358
Matteus	310	20	16	346	26	5	31	377
Petrus	507	22	20	549	40	10	50	599
ruotsinkieliset seurakunnat	1 940	96	102	2 138	134	62	196	2 334
Kaikki seurakunnat yhteensä	41 238	1 733	1 054	44 025	2 248	370	2 618	46 643

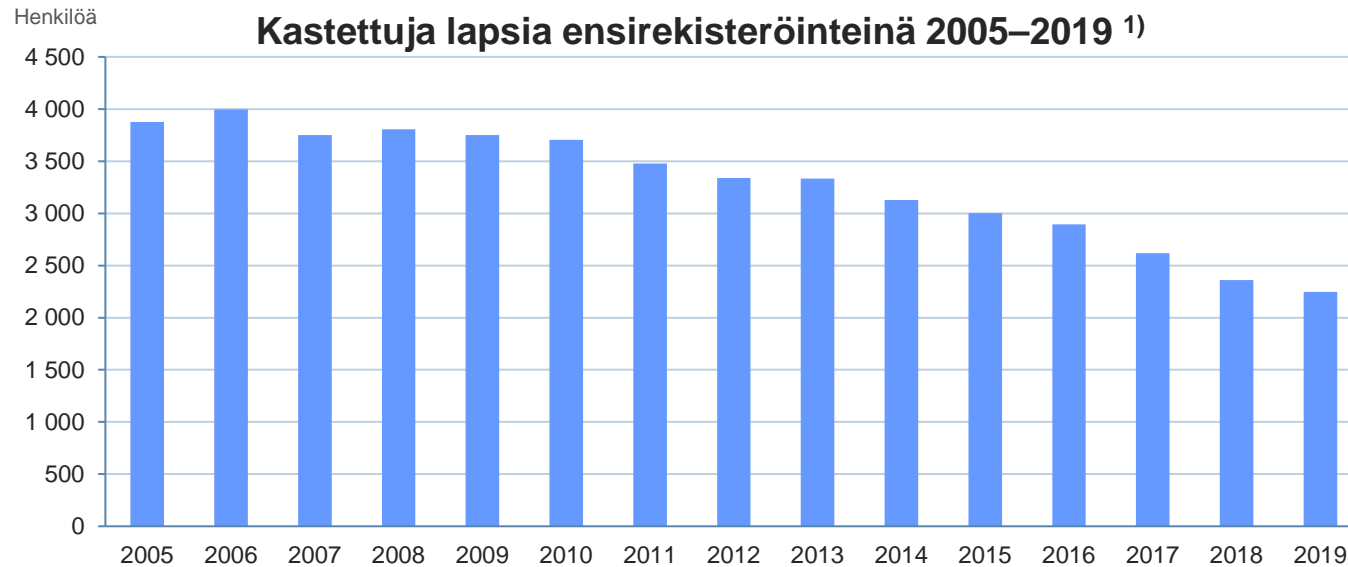
1) Ei sisällä alle 1-vuotiaita kasteen kautta kirkkoon liittyneitä lapsia.

14. Jäsenmäärää vähentävät muutostapahtumat seurakunnittain 2019

Seurakunta	Vähentävä muuttoliike			Yhteensä	Kuolleet	Kaikki vähentävät muutostapahtumat yhteensä
	Muuttoliike Helsingistä ja sisäiset muutot	Kirkosta eronneet	Siirrot poissa olevaan väestöön			
Haaga	2 171	291	36	2 498	199	2 697
Helsingin Mikael	1 890	277	31	2 198	240	2 438
Helsingin tuomiokirkkosrk	4 235	783	184	5 202	189	5 391
Herttoniemi	1 950	320	30	2 300	181	2 481
Kallio	3 673	645	96	4 414	189	4 603
Kannelmäki	1 521	251	32	1 804	112	1 916
Lauttasaari	1 350	255	50	1 655	114	1 769
Malmi	4 795	890	100	5 785	511	6 296
Munkkiniemi	1 157	192	39	1 388	133	1 521
Oulunkylä	2 017	283	49	2 349	287	2 636
Paavali	2 277	380	44	2 701	117	2 818
Pakila	878	147	29	1 054	76	1 130
Pitäjänmäki	1 290	147	28	1 465	89	1 554
Roihuvuori	1 679	244	61	1 984	187	2 171
Töölö	3 972	693	140	4 805	296	5 101
Vartiokylä	1 005	153	18	1 176	152	1 328
Vuosaari	1 699	297	30	2 026	191	2 217
suomenkieliset seurakunnat	37 559	6 248	997	44 804	3 263	48 067
Johannes	859	239	119	1 217	114	1 331
Matteus	327	77	24	428	78	506
Petrus	485	93	35	613	125	738
ruotsinkieliset seurakunnat	1 671	409	178	2 258	317	2 575
Kaikki seurakunnat yhteensä	39 230	6 657	1 175	47 062	3 580	50 642

15. Kastetut lapset ensirekisteröintinä 2005–2019

	Kastettuja lapsia ensirekisteröintinä ¹⁾														
	2005	2006	2007	2008	2009	2010	2011	2012	2013	2014	2015	2016	2017	2018	2019
suomenkieliset seurakunnat	3 630	3 714	3 518	3 560	3 490	3 431	3 254	3 117	3 120	2 939	2 830	2 714	2 471	2 226	2 114
ruotsinkieliset seurakunnat	248	283	234	245	261	273	223	222	213	190	171	180	148	136	134
Kaikki seurakunnat yhteensä	3 878	3 997	3 752	3 805	3 751	3 704	3 477	3 339	3 333	3 129	3 001	2 894	2 619	2 362	2 248
Muutos edelliseen vuoteen		119	-245	53	-54	-47	-227	-138	-6	-204	-128	-107	-275	-257	-114



Lähde: Suomen ev.lut. kirkon jäsenrekisteri

1) Vain ensirekisteröinnit, jotta vuosien 2005–2019 lukumäärät ovat keskenään vertailukelpoisia.

16. Kirkkoon liittyneet iän mukaan seurakunnittain 2019

Seurakunta	Ikä						Yhteensä ²⁾		
	1–17 ¹⁾	18–29	30–39	40–49	50–59	60–	naiset	miehet	kaikki
Haaga	8	20	31	6	5	6	45	31	76
Helsingin Mikael	10	27	18	12	7	11	53	32	85
Helsingin tuomiokirkkosrk	22	47	69	21	13	17	104	85	189
Herttoniemi	20	29	31	9	..	19	60	50	110
Kallio	9	63	51	15	11	10	84	75	159
Kannelmäki	9	19	15	6	7	8	36	28	64
Lauttasaari	11	18	29	12	..	6	39	40	79
Malmi	24	64	67	24	19	29	130	97	227
Munkkiniemi	9	12	16	9	6	..	33	21	54
Oulunkylä	9	22	27	11	6	9	48	36	84
Paavali	..	26	24	10	6	5	48	27	75
Pakila	6	..	15	16	16	32
Pitäjänmäki	..	13	14	24	13	37
Roihuvuori	12	18	23	12	12	10	42	45	87
Töölö	19	42	60	24	11	7	86	77	163
Vartiokylä	..	9	7	..	5	..	20	12	32
Vuosaari	15	15	22	7	9	16	48	36	84
suomenkieliset seurakunnat	194	448	519	187	125	164	916	721	1 637
Johannes	10	15	15	6	25	29	54
Matteus	5	7	8	12	20
Petrus	5	5	6	10	12	22
ruotsinkieliset seurakunnat	20	27	25	10	6	8	43	53	96
Kaikki yhteensä	214	475	544	197	131	172	959	774	1 733

1) Alle 1-vuotiaiden liittymiset kirkkoon kasteen kautta on raportoitu sivulla 13.

2) Täysi-ikäisenä kasteen kautta kirkkoon liittyi Helsingin seurakunnissa vuonna 2019 yhteensä 41 henkilöä. (Vuonna 2018 yhteensä 76.)

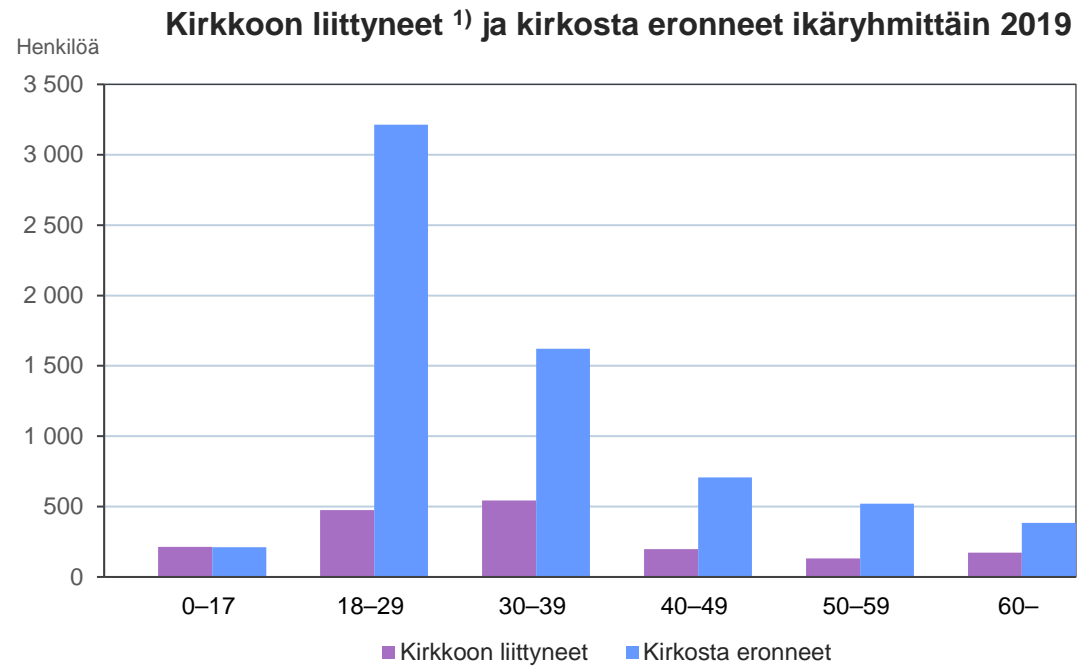
.. (kaksi pistettä -merkintä) = tieto on liian pieni esitettäväksi (alle 5)

17. Kirkosta eronneet iän mukaan seurakunnittain 2019

Seurakunta	Ikä						Yhteensä		
	0–17	18–29	30–39	40–49	50–59	60–	naiset	miehet	kaikki
Haaga	10	147	72	24	20	18	143	148	291
Helsingin Mikael	11	122	47	28	41	28	148	129	277
Helsingin tuomiokirkkosrk	12	431	197	69	41	33	445	338	783
Herttoniemi	17	115	94	41	29	24	168	152	320
Kallio	6	381	186	34	26	12	357	288	645
Kannelmäki	5	132	50	26	20	18	135	116	251
Lauttasaari	..	113	77	30	17	14	123	132	255
Malmi	44	384	200	118	92	52	446	444	890
Munkkiniemi	7	96	39	25	13	12	95	97	192
Oulunkylä	20	110	76	32	28	17	168	115	283
Paavali	17	197	104	28	19	15	209	171	380
Pakila	14	41	34	35	16	7	73	74	147
Pitäjänmäki	..	72	40	11	12	11	69	78	147
Roihuvuori	6	95	55	35	32	21	123	121	244
Töölö	18	371	176	58	38	32	363	330	693
Vartiokylä	..	64	34	23	15	14	71	82	153
Vuosaari	9	129	54	46	32	27	162	135	297
suomenkieliset seurakunnat	204	3 000	1 535	663	491	355	3 298	2 950	6 248
Johannes	..	140	56	22	11	7	115	124	239
Matteus	..	26	13	13	10	12	43	34	77
Petrus	..	48	18	9	8	9	46	47	93
ruotsinkieliset seurakunnat	7	214	87	44	29	28	204	205	409
Kaikki yhteensä	211	3 214	1 622	707	520	383	3 502	3 155	6 657

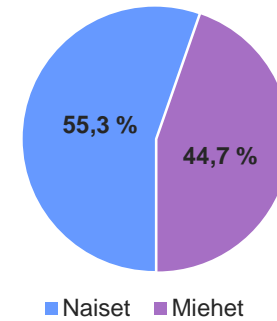
.. (kaksi pistettä -merkintä) = tieto on liian pieni esitettäväksi (alle 5)

18. Kirkkoon liittyneiden ja kirkosta eronneiden yhteenveto 2019

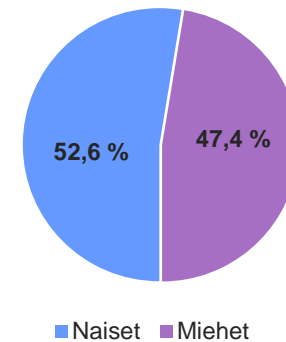


Lähde: Suomen ev.lut. kirkon jäsenrekisteri

Naisten ja miesten osuus (%) kirkkoon liittyneistä ¹⁾ 2019



Naisten ja miesten osuus (%) kirkosta eronneista 2019

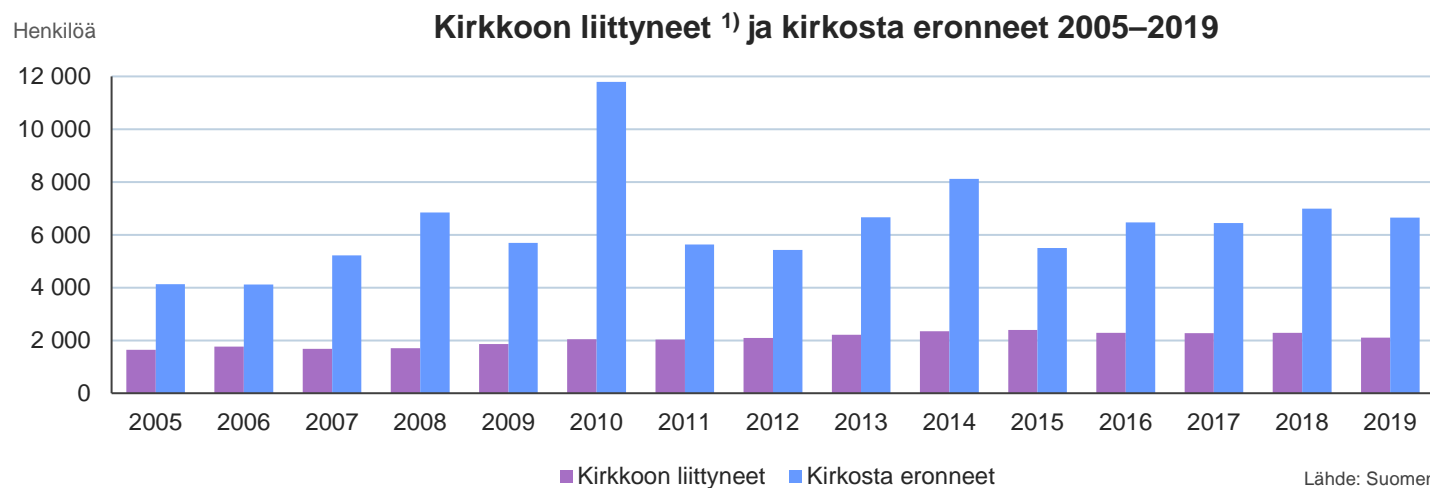


1) Kirkkoon liittyneiden lukumäärissä on kyse sivun 16 luvuista. Mukana eivät siis ole alle 1-vuotiaiden liittymiset kirkkoon kasteen kautta, jotka luvut on raportoitu sivulla 13.

19. Kirkkoon liittyneet ja kirkosta eronneet 2005–2019

Vuosi	Kirkkoon liittyneitä ¹⁾														
	2005	2006	2007	2008	2009	2010	2011	2012	2013	2014	2015	2016	2017	2018	2019
suomenkieliset seurakunnat	1 529	1 660	1 581	1 601	1 743	1 912	1 904	1 952	2 077	2 176	2 226	2 147	2 106	2 110	1 945
ruotsinkieliset seurakunnat	111	104	103	100	118	135	131	138	135	169	165	142	175	176	158
Kaikki seurakunnat yhteensä	1 640	1 764	1 684	1 701	1 861	2 047	2 035	2 090	2 212	2 345	2 391	2 289	2 281	2 286	2 103
Muutos edelliseen vuoteen		124	-80	17	160	186	-12	55	122	133	46	-102	-8	5	-183

Vuosi	Kirkosta eronneita														
	2005	2006	2007	2008	2009	2010	2011	2012	2013	2014	2015	2016	2017	2018	2019
suomenkieliset seurakunnat	3 937	3 908	4 987	6 521	5 420	11 187	5 328	5 116	6 278	7 666	5 199	6 123	6 083	6 585	6 248
ruotsinkieliset seurakunnat	198	209	236	329	270	600	308	311	384	452	307	353	358	402	409
Kaikki seurakunnat yhteensä	4 135	4 117	5 223	6 850	5 690	11 787	5 636	5 427	6 662	8 118	5 506	6 476	6 441	6 987	6 657
Muutos edelliseen vuoteen		-18	1 106	1 627	-1 160	6 097	-6 151	-209	1 235	1 456	-2 612	970	-35	546	-330

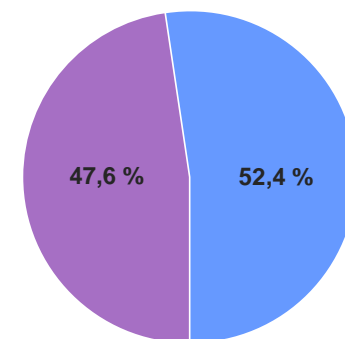


1) Sisältää myös alle 1-vuotiaiden liittymiset kirkkoon kasteen kautta, jotta vuosien 2005–2019 lukumäärät ovat keskenään vertailukelpoisia.

20. Jäsenten avioliitot seurakunnittain 2019

Seurakunta	Jäsenten vihkimiset avioliittoon				Jäsenten avioerot vuonna 2019
	Kirkolliset vihkimiset	Siviilivihkimiset	Avioliitot yhteensä	Kirkollisten vihkimisten osuus (%)	
Haaga	50	44	94	53,2	30
Helsingin Mikael	36	44	80	45,0	43
Helsingin tuomiokirkkosrk	114	114	228	50,0	85
Herttoniemi	39	53	92	42,4	44
Kallio	78	95	173	45,1	47
Kannelmäki	38	51	89	42,7	27
Lauttasaari	64	61	125	51,2	39
Malmi	133	149	282	47,2	125
Munkkiniemi	20	24	44	45,5	20
Oulunkylä	54	51	105	51,4	34
Paavali	45	48	93	48,4	32
Pakila	18	18	36	50,0	22
Pitäjänmäki	26	29	55	47,3	31
Roihuvuori	43	48	91	47,3	37
Töölö	112	104	216	51,9	75
Vartiokylä	13	20	33	39,4	26
Vuosaari	32	48	80	40,0	38
suomenkieliset seurakunnat	915	1 001	1 916	47,8	755
Johannes	47	47	94	50,0	21
Matteus	7	11	18	38,9	8
Petrus	12	19	31	38,7	11
ruotsinkieliset seurakunnat	66	77	143	46,2	40
Kaikki seurakunnat yhteensä	981	1 078	2 059	47,6	795

Jäsenten kirkollisten vihkimisten ja siviilivihkimisten osuus (%) 2019



■ Kirkolliset vihkimiset ■ Siviilivihkimiset

Lähde: Suomen ev.lut. kirkon jäsenrekisteri

21. Jäsenten kirkolliset vihkimiset 2005–2019

Jäsenten kirkolliset vihkimiset															
Vuosi	2005	2006	2007	2008	2009	2010	2011	2012	2013	2014	2015	2016	2017	2018	2019
suomenkieliset seurakunnat	1 934	1 747	1 689	1 687	1 707	1 616	1 476	1 427	1 283	1 232	1 219	1 173	1 111	1 001	915
ruotsinkieliset seurakunnat	117	126	120	118	129	120	109	99	85	93	91	77	76	67	66
Kaikki seurakunnat yhteensä	2 051	1 873	1 809	1 805	1 836	1 736	1 585	1 526	1 368	1 325	1 310	1 250	1 187	1 068	981
Muutos edelliseen vuoteen		-178	-64	-4	31	-100	-151	-59	-158	-43	-15	-60	-63	-119	-87



Lähde: Suomen ev.lut. kirkon jäsenrekisteri

22. Rippikoulun käyneet jäsenet seurakunnittain 2019

Seurakunta	Rippikoulun käyneet ¹⁾ v. 2004 syntyneet jäsenet	Osuus (%) ¹⁾ ikäluokan jäsenmäärästä 1.1.2019	Rippikoulun vuonna 2019 ²⁾ käyneet jäsenet yhteensä
Haaga	85	91	93
Helsingin Mikael	176	84	200
Helsingin tuomiokirkkosrk	179	100	186
Herttoniemi	161	96	170
Kallio	55	86	69
Kannelmäki	158	98	179
Lauttasaari	94	96	101
Malmi	545	92	596
Munkkiniemi	91	98	94
Oulunkylä	191	94	200
Paavali	80	91	88
Pakila	206	97	212
Pitäjänmäki	67	83	70
Roihuvuori	176	87	192
Töölö	187	103	205
Vartiokylä	87	93	95
Vuosaari	207	90	220
suomenkieliset seurakunnat	2 745	93,1	2 970
Johannes	83	97	86
Matteus	80	105	83
Petrus	65	102	69
ruotsinkieliset seurakunnat	228	100,9	238
Kaikki seurakunnat yhteensä	2 973	93,6	3 208

1) Pieni osa vuonna 2004 syntyneistä jäsenistä kävi rippikoulun jo vuonna 2018. Nämä rippikoululaiset vuodelta 2018 on otettu mukaan ikäluokan suoritusten lukumääriin ja rippikouluprosentteihin.

2) Sarakkeen lukumäärät eivät sisällä yllä mainittuja vuonna 2004 syntyneitä jäseniä, jotka kävivät rippikoulun jo vuonna 2018.

Helsingin seurakuntayhtymä
Keskusrekisteri/Tilastoasiantuntija
p. 09 2340 2222
p. 09 23400 (vaihde)
kirjuri.helsinki@evl.fi
Kolmas linja 22 B, 00530 Helsinki
www.helsinginseurakunnat.fi

Kannen kuva: Sirpa Päivinen